รายงานการประชุมคณะทำงานกำกับติดตามตัวชี้วัดตามคำรับรองการปฏิบัติราชการ
สำนักโภชนาการ ครั้งที่ 10/2568 ในวันพฤหัสบดีที่ 24 กรกฎาคม 2568 เวลา 14.00 - 16.30 น.
ณ ห้องประชุมอุทัย พิศลยบุตร อาคาร 4 ชั้น 5 สำนักโภชนาการ กรมอนามัย

ผู้มาประชุม

1. นางกุลนันท์ เสนคำ	นักโภชนาการชำนาญการพิเศษ	ประธานคณะทำงาน
2. นางสาววารีทิพย์ พึ่งพันธ์	นักโภชนาการชำนาญการพิเศษ	รองประธานคณะทำงาน
3. นางสาวบังเอิญ ทองมอญ	นักโภชนาการชำนาญการพิเศษ	คณะทำงาน
4. นางสาววิมล มีหิรัญ	เจ้าพนักงานธุรการอาวุโส	คณะทำงาน
5. นายมณฑล ตาลเยื้อน	เจ้าพนักงานธุรการชำนาญงาน	คณะทำงาน
6. นางสาวลักษณิน รุ่งตระกูล	นักโภชนาการชำนาญการ	คณะทำงาน
7. นางสาวภาพิมล บุญอิ้ง	นักวิชาการสาธารณสุขปฏิบัติการ	คณะทำงาน
8. นางสาววริษา วงศ์วาณิชวัฒนา	นักวิชาการคอมพิวเตอร์ปฏิบัติการ	คณะทำงาน
9. นางสาวสิริลักษณ์ วงศ์ไพฑูรย์	นักวิเคราะห์นโยบายและแผน	คณะทำงาน
10. นางสาวอรวรา เดชสกุลไกร	นักโภชนาการปฏิบัติการ	คณะทำงานและเลขานุการ
11. นางสาวกุลธิดา รักกลัด	นักโภชนาการปฏิบัติการ	คณะทำงานและผู้ช่วยเลขานุการ
12. นางสาวทัศวรรณ์ คัสกุล	นักโภชนาการ	คณะทำงานและผู้ช่วยเลขานุการ

ผู้เข้าร่วมประชุม

1. นางสาวปัทมาภรณ์ อักษรชู	นักโภชนาการชำนาญการพิเศษ

ผู้ไม่เข้าประชุม (ติดราชการ)

1. นางสาวนฤมล ธนเจริญวัชร	นักโภชนาการชำนาญการ
2. นางสาววราภรณ์ จิตอารี	นักวิชาการสาธารณสุขชำนาญการ
3. นางสาวทิพรดี คงสุวรรณ	นักโภชนาการปฏิบัติการ
4. นางสาวสุทธาศินี จันทร์ใบเล็ก	นักโภชนาการปฏิบัติการ
5. นายจักรพันธุ์ บุญชู	นักวิชาการคอมพิวเตอร์ปฏิบัติการ

เริ่มประชุมเวลา 14.00 น.

ระเบียบวาระที่ 1 เรื่องที่ประธานแจ้งให้ที่ประชุมทราบ

ไม่มี

ระเบียบวาระที่ 2 เรื่องรับรองรายงานการประชุมคณะทำงานกำกับติดตามตัวชี้วัดฯ

รับรองรายงานประชุมคณะทำงานกำกับติดตามตัวชี้วัดตามคำรับรองการปฏิบัติราชการ สำนักโภชนาการ ครั้งที่ 9/2568 ในวันพฤหัสบดีที่ 26 มิถุนายน 2568 เวลา 14.00 - 16.30 น. ณ ห้องประชุมอุทัย พิศลยบุตร อาคาร 4 ชั้น 5 สำนักโภชนาการ กรมอนามัย

มติที่ประชุม ไม่มีแก้ไขรายงานฯ

ระเบียบวาระที่ 3 เรื่องเพื่อพิจารณา

3.1 ผลการวิเคราะห์ข้อมูลระดับที่ 4 - 5 ตาม Template แต่ละตัวชี้วัดคำรับรอง การปฏิบัติราชการ สำนักโภชนาการ

ตัวชี้วัดที่ 2.1 ระดับความสำเร็จของการดำเนินงานคุณธรรมและความโปร่งใส (Integrity and Transparency Assessment : ITA)

(ผู้รับผิดชอบ : มณฑล)

แผนขับเคลื่อนการดำเนินงานตัวชี้วัดที่ 2.1 ระดับความสำเร็จของการดำเนินงานคุณธรรมและความโปร่งใส (Integrity and Transparency Assessment : ITA) ประจำปีงบประมาณ พ.ศ. 2568 สำนักโภชนาการ

มาตรการ	โครงการ/กิจกรรม	ตัวชี้วัด/ค่าเป้าหมาย		ผู้รับผิดชอบ	งบประมาณ	ระยะเวลาดำเนินการ				สถานะการดำเนินงาน เดือน ก.ค. 68
		ผลลัพธ์เชิงปริมาณ	ผลลัพธ์เชิงคุณภาพ			ไตรมาส 1 (ต.ค.-ธ.ค. 67)	ไตรมาส 2 (ม.ค.-มี.ค. 68)	ไตรมาส 3 (เม.ย.-มิ.ย. 68)	ไตรมาส 4 (ก.ค.-ก.ย. 68)	
1 สร้างการมีส่วนร่วมในการดำเนินงานคุณธรรมและความโปร่งใส	กิจกรรมที่ 1 ทบทวนคำสั่งแต่งตั้งคณะทำงานส่งเสริมคุณธรรมและความโปร่งใส	1 ครั้ง (เดือน ต.ค. 67)	คะแนนการประเมินคุณธรรมและความโปร่งใสในการดำเนินงาน	คณะทำงาน ITA	-	✓	-	-	-	-

มาตรการ	โครงการ/กิจกรรม	ตัวชี้วัด/ค่าเป้าหมาย		ผู้รับผิดชอบ	งบประมาณ	ระยะเวลาดำเนินการ				สถานะการดำเนินงาน เดือน ก.ค. 68
		ผลลัพธ์เชิงปริมาณ	ผลลัพธ์เชิงคุณภาพ			ไตรมาส 1 (ต.ค.-ธ.ค. 67)	ไตรมาส 2 (ม.ค.-มี.ค. 68)	ไตรมาส 3 (เม.ย.-มิ.ย. 68)	ไตรมาส 4 (ก.ค.-ก.ย. 68)	
	กิจกรรมที่ 2 จัดกิจกรรมส่งเสริมคุณธรรม เช่น กิจกรรมสวดมนต์ กิจกรรมจิตอาสา กิจกรรมลดโลกร้อน เป็นต้น	3 กิจกรรม (ทุกเดือน)	ของสำนักโภชนาการไม่น้อยกว่าร้อยละ 95	คณะทำงาน ITA	-	✓	✓	✓	✓	✓
2. พัฒนาระบบการสื่อสารสู่การรับรู้ของบุคลากรในองค์กร	กิจกรรมที่ 3 ประกาศเจตนารมณ์ขับเคลื่อน คุณธรรม และ ต่อต้านทุจริต และ นโยบายองค์กรแห่งความสุข	1 ครั้ง (เดือน ธ.ค 67)		บุคลากรสำนักโภชนาการไม่น้อยกว่าร้อยละ 80	-	✓	-	-	-	-
	กิจกรรมที่ 4 สื่อสารสร้างความรู้ความเข้าใจมาตรฐานทางจริยธรรมแก่บุคลากรทุกระดับ	2 ครั้ง (เดือน ธ.ค. 67 /ก.พ.68)		คณะทำงาน ITA	-	✓	✓	-	-	-

มาตรการ	โครงการ/กิจกรรม	ตัวชี้วัด/ค่าเป้าหมาย		ผู้รับผิดชอบ	งบประมาณ	ระยะเวลาดำเนินการ				สถานะการดำเนินงาน เดือน ก.ค. 68
		ผลลัพธ์เชิงปริมาณ	ผลลัพธ์เชิงคุณภาพ			ไตรมาส 1 (ต.ค.-ธ.ค. 67)	ไตรมาส 2 (ม.ค.-มี.ค. 68)	ไตรมาส 3 (เม.ย.-มิ.ย. 68)	ไตรมาส 4 (ก.ค.-ก.ย. 68)	
	กิจกรรมที่ 5 สื่อสารประชาสัมพันธ์ช่องทางการ รับเรื่องร้องเรียน การใช้งบประมาณ หรือการทุจริต	1 ครั้ง/เดือน		คณะทำงาน ITA	-	✓	✓	✓	✓	✓
	กิจกรรมที่ 6 ทบทวนปรับปรุงข้อมูลพื้นฐานของ หน่วยงานในเว็บไซต์สำนักโภชนาการให้ครบถ้วนและเป็นปัจจุบัน	≥ 1 ครั้ง (เดือน ธ.ค.67/เม.ย.68)	ข้อมูลของหน่วยงานเป็นไปตามข้อกำหนดการเปิดเผยข้อมูล OIT ไม่น้อยกว่าร้อยละ 80	คณะทำงาน ITA	-	✓	-	✓	-	-
3. มีระเบียบข้อบังคับแนวปฏิบัติขั้นตอนการปฏิบัติงานของหน่วยงาน	กิจกรรมที่ 7 สื่อสารขั้นตอนการยืมทรัพย์สินของทางราชการ - ทำ SOP การยืมทรัพย์สิน ทางราชการ แจ้งเวียนให้ทุกกลุ่มทราบ	1 ครั้ง (เดือน ธ.ค.67)	ส่งเสริมการดำเนินงานให้มีคุณภาพเป็นไปตามระเบียบข้อบังคับแนวปฏิบัติขั้นตอนการ	คณะทำงาน ITA และพัสดุ กลุ่มอำนวยการ	-	✓	-	-	-	-

มาตรการ	โครงการ/กิจกรรม	ตัวชี้วัด/ค่าเป้าหมาย		ผู้รับผิดชอบ	งบประมาณ	ระยะเวลาดำเนินการ				สถานะการดำเนินงาน เดือน ก.ค. 68
		ผลลัพธ์เชิงปริมาณ	ผลลัพธ์เชิงคุณภาพ			ไตรมาส 1 (ต.ค.-ธ.ค. 67)	ไตรมาส 2 (ม.ค.-มี.ค. 68)	ไตรมาส 3 (เม.ย.-มิ.ย. 68)	ไตรมาส 4 (ก.ค.-ก.ย. 68)	
	- เผยแพร่สื่อในรูปแบบที่หลากหลายเพื่อสร้างความรู้ความเข้าใจให้กับบุคลากรในองค์กร	2 ครั้ง (เดือน เม.ย.68/มิ.ย.68)	ปฏิบัติงานของหน่วยงาน		-	-	-	✓	-	-
4. พัฒนาศักยภาพบุคลากรที่จำเป็นต่อการปฏิบัติงาน	กิจกรรมที่ 8 - จัดประชุมบุคลากรสำนักโภชนาการทบทวนการดำเนินงานและสร้างความเข้าใจแนวทางการดำเนินงานตามเกณฑ์การประเมินส่งเสริมคุณธรรมและความโปร่งใส	2 ครั้ง (เดือน ม.ค.68/มิ.ย. 68)	ประชุมทบทวนการดำเนินงานโดยเปิดโอกาศให้บุคลากรในหน่วยงานได้ร่วมกันวิเคราะห์ทบทวน Gap ร่วมกัน	คณะทำงาน ITA	-	-	✓	✓	-	-
	- จัดประชุมคณะทำงาน ITA	3 ครั้ง (เดือน พ.ย.67/ก.พ. 68/ มิ.ย.68)			-	✓	✓	✓	-	-

รายงานการขับเคลื่อนกิจกรรมตามแผนตัวชี้วัดที่ 2.1 ระดับความสำเร็จของการดำเนินงานคุณธรรมและความโปร่งใส
(Integrity and Transparency Assessment : ITA)

ผลการดำเนินงาน เดือนกรกฎาคม 2568 ข้อมูล ณ วันที่ 31 กรกฎาคม 2568	รายละเอียดระดับที่ 4 ตาม Template (รอบ 5 เดือนหลัง 2568)
กิจกรรมที่ 2 จัดกิจกรรมส่งเสริมคุณธรรม - บุคลากรสำนักโภชนาการร่วมกิจกรรมสวดมนต์ เจริญสมาธิ วันที่ 2 กรกฎาคม 2568 	**ระดับที่ 4 Output ผลผลิต** จำนวนผลผลิตตามแผนการดำเนินงานตัวชี้วัด ITA รายงานผลการดำเนินงานตามแผนฯ รอบ 5 เดือนหลัง **รายละเอียดตามลิ้งก์:** https://nutrition2.anamai.moph.go.th/web-upload/6x22caac0452648c8dd1f534819ba2f16c/filecenter/file/doc/2568/2.1/R2%20KPI%202.1%20Output.pdf?_t=1754379283 **หมายเหตุ :** คิดผลการดำเนินงานตามแผนขับเคลื่อนการดำเนินงานตัวชี้วัดโดยนำรายงานผลตามแบบฟอร์มฯ ไปแนบในระบบ DOC ภายในวันที่ 10 สิงหาคม 2568 ในหัวข้อ “ผลการดำเนินงานของตัวชี้วัด” **ระดับที่ 5 Outcome ผลลัพธ์ของตัวชี้วัด** มีผลลัพธ์ตรงตามเป้าหมายกำหนด **5.1 สำหรับหน่วยงาน<u>ที่ไม่ต้องดำเนินการตามเกณฑ์ OIT</u> ของสำนักงาน ป.ป.ช.ปี 2568 (IIT+EIT = 1 คะแนน)** 1. ผลประเมินระดับการรับรู้การดำเนินงานคุณธรรมความโปร่งใสของผู้มีส่วนได้ส่วนเสียภายใน (IIT) กรมอนามัย ประจำปี 2568 ตารางค่าคะแนนผลการประเมิน IIT (0.4 คะแนน)

คะแนนประเมิน (IIT)	<80	80.00 -84.99	85.00 - 89.99	90.00 - 4.99	95.00 - 100
คะแนน	0	0.1	0.2	0.3	0.4

ผลการดำเนินงาน เดือนกรกฎาคม 2568 ข้อมูล ณ วันที่ 31 กรกฎาคม 2568	รายละเอียดระดับที่ 4 ตาม Template (รอบ 5 เดือนหลัง 2568)

- บุคลากรสำนักโภชนาการร่วมกิจกรรมลดโลกร้อน หิ้วปิ่นโต โชว์เมนูผัก วันที่ 2 กรกฎาคม 2568

2. ผลประเมินระดับการรับรู้การดำเนินงานคุณธรรมความโปร่งใส ของผู้มีส่วนได้ส่วนเสียภายนอก (EIT) ของกรมอนามัย ประจำปี 2568

2.1 ตารางค่าคะแนนผลการประเมิน EIT ส่วนที่ 1 **EIT Public** (0.3 คะแนน)

คะแนนประเมิน (EIT)	<75.00	75.00 - 84.99	85.00 - 94.99	95.00 - 100
คะแนน	0	0.1	0.2	0.3

2.2 ตารางค่าคะแนนผลการประเมิน EIT ส่วนที่ 1 **EIT Survey** (0.3 คะแนน)

คะแนนประเมิน (EIT)	<75.00	75.00 - 84.99	85.00 - 94.99	95.00 - 100
คะแนน	0	0.1	0.2	0.3

* ใช้ผลคะแนน IIT และ EIT ส่วนที่ 1 (EIT public) และ EIT ส่วนที่ 2 (EIT Survey) ภาพกรมอนามัย ซึ่งประเมินโดยสำนักงาน ป.ป.ช.

5.2 สำหรับหน่วยงานที่<u>ต้องดำเนินการตามเกณฑ์ OIT</u> ของสำนักงาน ป.ป.ช.ปี 2568 (IIT+EIT+OIT = 1 คะแนน)

1.ผลประเมินระดับการรับรู้การดำเนินงานคุณธรรมความโปร่งใสของผู้มีส่วนได้ส่วนเสียภายใน (IIT) กรมอนามัย ประจำปี 2568

ตารางค่าคะแนนผลการประเมิน IIT (0.2 คะแนน)

คะแนนผลการประเมิน (IIT)	85.00 - 94.99	95.00 - 100
คะแนน	0.1	0.2

ผลการดำเนินงาน เดือนกรกฎาคม 2568 ข้อมูล ณ วันที่ 31 กรกฎาคม 2568	รายละเอียดระดับที่ 4 ตาม Template (รอบ 5 เดือนหลัง 2568)

- บุคลากรสำนักโภชนาการร่วมกิจกรรมออกกำลังกาย ยืดเหยียด วันที่ 2 กรกฎาคม 2568

2.ผลประเมินระดับการรับรู้การดำเนินงานคุณธรรมความโปร่งใสของผู้มีส่วนได้ส่วนเสียภายนอก (EIT) ของกรมอนามัย ประจำปี 2568

ตารางค่าคะแนนผลการประเมิน EIT ส่วนที่ 1 **EIT Public** (0.3 คะแนน)

คะแนนประเมิน (EIT)	**<75.00**	75.00 - 84.99	85.00 - 94.99	95.00 - 100
คะแนน	0	0.1	0.2	0.3

3.ผลประเมินระดับการเปิดเผยข้อมูลต่อสาธารณะ (OIT) ประจำปี 2568 บนเว็บไซต์กรมอนามัย

ตารางค่าคะแนนผลการประเมิน OIT (0.5 คะแนน)

คะแนนผลการประเมิน (OIT)	<80	80.00 -84.99	85.00 - 89.99	90.00 -94.99	95.00 - 100
คะแนน	0.1	0.2	0.3	0.4	0.5

* ใช้ผลคะแนน IIT/EIT ส่วนที่ 1 (EIT public) และ OIT ภาพกรมอนามัย ซึ่งประเมินโดยสำนักงาน ป.ป.ช.

ผลการดำเนินงาน เดือนกรกฎาคม 2568 ข้อมูล ณ วันที่ 31 กรกฎาคม 2568	รายละเอียดระดับที่ 4 ตาม Template (รอบ 5 เดือนหลัง 2568)
- บุคลากรสำนักโภชนาการร่วมกิจกรรมจิตอาสา โดยการถวายเทียน สังฆทาน และปัจจัย วันที่ 15 กรกฎาคม 2568 	

ผลการดำเนินงาน เดือนกรกฎาคม 2568 ข้อมูล ณ วันที่ 31 กรกฎาคม 2568	รายละเอียดระดับที่ 4 ตาม Template (รอบ 5 เดือนหลัง 2568)
- จิตอาสาสำนักโภชนาการ ร่วมกิจกรรม “เราทำดีด้วยหัวใจถวายพระราชกุศล” โดยร่วมทาสีฟุตบาท เนื่องในโอกาสวันเฉลิมพระชนมพรรษาพระบาทสมเด็จพระเจ้าอยู่หัว วันที่ 28 ก.ค. 68 	

ผลการดำเนินงาน เดือนกรกฎาคม 2568 ข้อมูล ณ วันที่ 31 กรกฎาคม 2568	รายละเอียดระดับที่ 4 ตาม Template (รอบ 5 เดือนหลัง 2568)
กิจกรรมที่ 5 สื่อสารประชาสัมพันธ์ช่องทางการรับเรื่องร้องเรียน การใช้งบประมาณหรือการทุจริต 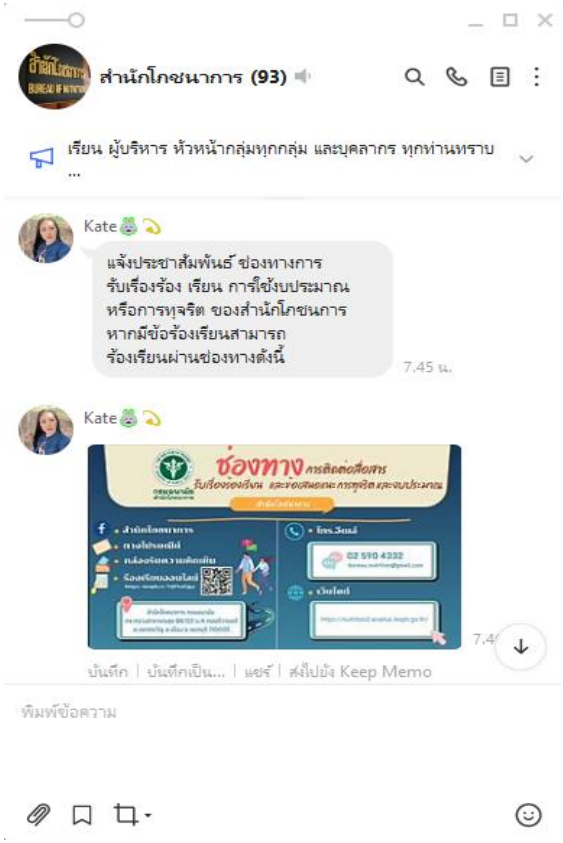 	

ตัวชี้วัดที่ 2.2 ร้อยละของการเบิกจ่ายงบประมาณ (ผู้รับผิดชอบ : วิมล)

เป้าหมายการเบิกจ่ายและผลการเบิกจ่ายงบประมาณ ประจำปีงบประมาณ พ.ศ. 2568 สำนักโภชนาการ

ผลการดำเนินงาน เดือน กรกฎาคม 2568 ข้อมูล ณ วันที่ 31 กรกฎาคม 2568	ผลการดำเนินงานภาพรวม รายไตรมาส			
	ไตรมาสที่ 1 (ณ 27 ธ.ค. 67)	ไตรมาสที่ 2 (ณ 28 ก.พ. 68)	ไตรมาสที่ 3 (ณ 30 มิ.ย. 68)	ไตรมาสที่ 4 (ณ 31 ก.ค. 68)
รายงานผลการเบิกจ่ายงบประมาณ ประจำเดือนกรกฎาคม 2568 งบดำเนินงาน = ร้อยละ 88.65 (เป้าหมายร้อยละ 85) งบลงทุน = ร้อยละ 100 (เป้าหมายร้อยละ 87) ภาพรวมงบประมาณ = ร้อยละ 90.09 (เป้าหมายร้อยละ 85)	42.192	55.186	78.74	90.09

ตัวชี้วัดที่ 2.3 ร้อยละของการดำเนินงานตามแผนปฏิบัติการระดับหน่วยงาน ประจำปีงบประมาณ พ.ศ. 2568 (ผู้รับผิดชอบ : ลักษณิน, กุลธิดา)

ตัวชี้วัดที่ 2.3		ร้อยละของการดำเนินงานตามแผนปฏิบัติการระดับหน่วยงาน ประจำปีงบประมาณ พ.ศ. 2568			
		Reach	Effectiveness	Adoption	Implementation
ตัวชี้วัด		จำนวนอาสาสมัครสาธารณสุขประจำหมู่บ้าน (อสม.) เข้าร่วมกิจกรรมอบรมพัฒนาศักยภาพเพื่อติดตามหญิงตั้งครรภ์ให้ได้รับยาเม็ดเสริมไอไอดีนประชุมพัฒนาแนวทางผู้สูงอายุ	ร้อยละหญิงตั้งครรภ์ที่ได้รับยาเม็ดเสริมไอไอดีน	จำนวนชุมชนหมู่บ้านที่เข้าร่วมประเมินชุมชนหมู่บ้านไอโอดีน	จำนวนชุมชนหมู่บ้านเป็นชุมชนหมู่บ้านไอโอดีนที่ผ่านระดับเหรียญทอง (แห่งใหม่)
รอบ 5 เดือนหลัง	เป้าหมาย	58,000 คน	ร้อยละ 85	58,000 แห่ง	300 แห่ง
	มี.ค.68	40,058 (3หมอรู้จักคุณ สบส, 25 มี.ค.68) https://3doctor.hss.moph.go.th/main/rp-pregnant-before	ร้อยละ 86.48 (HDC, 25 มี.ค.68) HDC Service	36,252 แห่ง (DOH dashboard, 25 มี.ค.68) https://dashboard.anamai.moph.go.th/dashboard/communityiod?year=2025	217 แห่ง (แพลตฟอร์มไอโอดีน, 25 มี.ค.68) https://iodine.anamai.moph.go.th/dashboard6/index.php
	เม.ย.68	40,036 (3หมอรู้จักคุณ สบส, 28 เม.ย.68) https://3doctor.hss.moph.go.th/main/rp-pregnant-before	ร้อยละ 86.52 HDC Service	36,252 แห่ง (DOH dashboard, 28 เม.ย.68) https://dashboard.anamai.moph.go.th/dashboard/communityiod?year=2025	633 แห่ง (รวม 850 แห่ง) (แพลตฟอร์มไอโอดีน, 28 เม.ย.68) https://iodine.anamai.moph.go.th/dashboard6/index.php
	พ.ค.68	54,168 (3หมอรู้จักคุณ สบส, 26 พ.ค.68) https://3doctor.hss.moph.go.th/main/rp-pregnant-before	ร้อยละ 86.45 HDC Service 26 พ.ค.68	36,252 แห่ง (DOH dashboard, 26 พ.ค.68) https://dashboard.anamai.moph.go.th/dashboard/communityiod?year=2025	319 แห่ง (รวม 1,169) (แพลตฟอร์มไอโอดีน, 26 พ.ค.68) https://iodine.anamai.moph.go.th/dashboard6/index.php

ตัวชี้วัดที่ 2.3		ร้อยละของการดำเนินงานตามแผนปฏิบัติการระดับหน่วยงาน ประจำปีงบประมาณ พ.ศ. 2568			
		Reach	Effectiveness	Adoption	Implementation
ตัวชี้วัด		**จำนวนอาสาสมัครสาธารณสุขประจำหมู่บ้าน (อสม.) เข้าร่วมกิจกรรมอบรมพัฒนาศักยภาพเพื่อติดตามหญิงตั้งครรภ์ให้ได้รับยาเม็ดเสริมไอไอดีนประชุมพัฒนาแนวทางผู้สูงอายุ**	**ร้อยละหญิงตั้งครรภ์ที่ได้รับยาเม็ดเสริมไอไอดีน**	**จำนวนชุมชนหมู่บ้านที่เข้าร่วมประเมินชุมชนหมู่บ้านไอโอดีน**	**จำนวนชุมชนหมู่บ้านเป็นชุมชนหมู่บ้านไอโอดีนที่ผ่านระดับเหรียญทอง (แห่งใหม่)**
	มิ.ย.68	**54,168** (3หมอรู้จักคุณ สบส, 24 มิ.ย.68) https://3doctor.hss.moph.go.th/main/rp-pregnant-before	**ร้อยละ 86.56** HDC Service 24 มิ.ย.68	**36,252 + 15,910 = 52,162 แห่ง** (DOH dashboard, 24 มิ.ย.68 https://dashboard.anamai.moph.go.th/dashboard/communityiod?year=2025, Dashboardแพลตฟอร์มไอโอดีน, 24 มิ.ย.68 Dashboard PLATFORM IODINE	**303 แห่ง (รวม 1,472)** (แพลตฟอร์มไอโอดีน, 24 มิ.ย.68) https://iodine.anamai.moph.go.th/dashboard6/index.php
	ก.ค.68	**(1) 39,976+15,598=55,574 คน** (3หมอรู้จักคุณ สบส, 24 มิ.ย.68) https://3doctor.hss.moph.go.th/main/rp-pregnant-before **(2) 7,988 คน** Dashboard แพลตฟอร์มไอโอดีน, 22 ก.ค..68 Dashboard PLATFORM IODINE **รวม (1) + (2) = 63,562 คน**	**ร้อยละ 86.06** HDC Service 22 ก.ค..68	**61,233 แห่ง** Dashboardแพลตฟอร์มไอโอดีน, 22 ก.ค.68 Dashboard PLATFORM IODINE	**406 แห่ง (รวม 1,878)** (แพลตฟอร์มไอโอดีน, 22 ก.ค.68) https://iodine.anamai.moph.go.th/dashboard6/index.php

การขับเคลื่อนกิจกรรมตามแผนตัวชี้วัดที่ 2.3 ร้อยละของการดำเนินงานตามแผนปฏิบัติการระดับหน่วยงาน ประจำปีงบประมาณ พ.ศ. 2568

ผลการดำเนินงาน เดือนกรกฎาคม 2568 ข้อมูล ณ วันที่ 31 กรกฎาคม 2568	รายละเอียดระดับที่ 4-5 ตาม Template (รอบ 5 เดือนหลัง 2568)

วันที่ 16 กรกฎาคม 2568
ดำเนินการทดสอบแบบสอบถามและแบบสัมภาษณ์พฤติกรรมการบริโภคผลิตภัณฑ์เสริมไอโอดีนและตรวจคุณภาพเกลือบริโภคเสริมไอโอดีน ปี 2568 - 2570 โดยกลุ่มตัวอย่างเป็นผู้ปกครองหรือผู้ดูแลเด็กอายุ 6 - 10 ปี จำนวน 30 คน และเด็กอายุ 11 - 12 ปี จำนวน 30 คน ที่โรงเรียนสุเหร่าปากคลองลำรี ต.ละหาร อ.บางบัวทอง จ.นนทบุรี

ระดับที่ 4-5
ร้อยละของการดำเนินงานตามแผนปฏิบัติการระดับหน่วยงานประจำปีงบประมาณ พ.ศ. 2568 (รอบ 5 เดือนหลัง)

ประเด็น	เป้าหมาย	ผลการดำเนินงาน	ร้อยละ	ดัชนี
R: จำนวนอาสาสมัครสาธารณสุขประจำหมู่บ้าน (อสม.) ที่เข้าร่วมกิจกรรมอบรมพัฒนาศักยภาพเพื่อติดตามหญิงตั้งครรภ์ให้ได้รับยาเม็ดเสริมไอไอดีน	58,000 คน	63,562	109.6	109.6
E: ร้อยละหญิงตั้งครรภ์ที่ได้รับยาเม็ดเสริมไอไอดีน**	ร้อยละ 85	86.06	101.2	101.2
A: จำนวนชุมชนหมู่บ้านที่เข้าร่วมประเมินชุมชนหมู่บ้านไอโอดีน	58,000 แห่ง	61,233 แห่ง	105.6	105.6
I: จำนวนชุมชนหมู่บ้านเป็นชุมชนหมู่บ้านไอโอดีนที่ผ่านระดับเหรียญทอง (แห่งใหม่)	300 แห่ง	1,762 แห่ง	587.3	587.3

<table>
<tr><th>ผลการดำเนินงาน เดือนกรกฎาคม 2568
ข้อมูล ณ วันที่ 31 กรกฎาคม 2568</th><th>รายละเอียดระดับที่ 4-5 ตาม Template
(รอบ 5 เดือนหลัง 2568)</th></tr>
<tr><td></td><td>คิดเป็นดัชนีภาพรวม
1. นำค่าดัชนีมาเรียงจากน้อยไปมาก E < A < R < I
2. นำค่าดัชนีตำแหน่งที่ 2 และ 3 มารวมกัน แล้วหาร 2 = $\frac{105.6 + 109.6}{2}$ = 107.6
เกณฑ์การให้คะแนน
<table><tr><th>คะแนน</th><th>1</th><th>1.5</th><th>2</th></tr><tr><td>ร้อยละ</td><td>≤60</td><td>61 - 74</td><td>≥ 75</td></tr></table>
ดังนั้น ดัชนีภาพรวมของตัวชี้วัดนี้ เท่ากับ 107.6 คิดเป็น 2 คะแนน

รายละเอียดเพิ่มเติม: https://nutrition2.anamai.moph.go.th/web-upload/6x22caac0452648c8dd1f534819ba2f16c/filecenter/file/doc/2568/2.3/R2KPI%202.3%20Output-Outcome.pdf?_t=1754036639</td></tr>
</table>

ตัวชี้วัดที่ 2.4 ระดับความพร้อมรัฐบาลดิจิทัลของหน่วยงานในสังกัดกรมอนามัย (ผู้รับผิดชอบ : วริษา, จักรพันธุ์)

ตัวชี้วัดที่ 2.4 จะมีการประเมินในรอบ 5 เดือนหลังครั้งเดียวในวันที่ 10 สิงหาคม 2568 (โดยข้อมูลจะต้องครบถ้วนพร้อมแนบหลักฐานในระบบ DOC 4.0 วันที่ 11 ส.ค.68)

ผลการดำเนินงาน เดือนกรกฎาคม 2568 ข้อมูล ณ วันที่ 31 กรกฎาคม 2568	รายละเอียดระดับที่ 1-4 ตาม Template (รอบ 5 เดือนหลัง 2568)
ระดับ 1 Data Catalog : ชุดข้อมูลเดิมทั้งหมดมีความเป็นปัจจุบันตามรอบระยะเวลาของการปรับปรุงข้อมูลและระบุวันที่ให้เป็นปัจจุบัน **<u>กิจกรรม</u> มีการอัพเดทชุดข้อมูลของหน่วยงาน 3 ชุดข้อมูล** **ในระบบบัญชีข้อมูลภาครัฐของกรมอนามัย (Anamai Data Catalog)** **1.1 สถานประกอบการสาวไทยแก้มแดงต้นแบบ** Link: https://datacatalog.anamai.moph.go.th/dataset/0906_settinganemia **1.2 ร้านเมนูชูสุขภาพ** Link: https://datacatalog.anamai.moph.go.th/dataset/0906_healthymenu **1.3 โรงอาหารปลอดภัยใส่ใจสุขภาพ** Link: https://datacatalog.anamai.moph.go.th/dataset/0906_healthycanteen **ระดับ 2 Personal Data Protection Act: PDPA :** หน่วยงานมีการทบทวนการดำเนินการตามพรบ.คุ้มครองข้อมูลส่วนบุคคล พ.ศ. 2562 ระบบที่ดำเนินงานในรอบ 5 เดือนแรก ให้มีความถูกต้อง ครบถ้วน ตาม 5 ข้อปฏิบัติ **<u>กิจกรรม</u>** มีการอัพหลักฐานระดับ 2 ต้องทำการซิปไฟล์พร้อมเข้ารหัส ตามที่กองแผนกำหนดเนื่องจากเป็นข้อมูลส่วนบุคคลที่ไม่สามารถเปิดเผยได้ ดังนี้ 2.1 Privacy notice แจ้งรายละเอียดการเก็บรวบรวมข้อมูลส่วนบุคคลให้เจ้าของข้อมูลส่วนบุคคลทราบ ประกาศความเป็นส่วนตัว	**ระดับ 1 Data Catalog :** หน่วยงานอัพเดทชุดข้อมูลทั้งหมดให้อยู่ในรูปแบบ machine readable **ระดับ 2 Personal Data Protection Act: PDPA :** มีการจัดทำรายงานการดำเนินการตามข้อปฏิบัติที่กำหนด **ระดับ 3 Management Information system: MIS :** หน่วยงานมีระบบข้อมูลสำหรับสนับสนุนการตัดสินใจของผู้บริหารที่เป็นรูปแบบดิจิทัลที่ดำเนินงานในรอบ 5 เดือนแรกครบถ้วนตามเกณฑ์ที่กำหนด **ระดับ 4 มีการใช้เทคโนโลยีในกระบวนการทำงาน**

ผลการดำเนินงาน เดือนกรกฎาคม 2568 ข้อมูล ณ วันที่ 31 กรกฎาคม 2568	รายละเอียดระดับที่ 1-4 ตาม Template (รอบ 5 เดือนหลัง 2568)
2.2 Consect from การเก็บรวบรวมข้อมูลส่วนบบุคคล การใช้ หรือการเปิดเผยข้อมูลส่วนบุคคลให้สอดคล้องกับฐานกฎหมายการประมวลผลข้อมูลส่วนบุคคล 2.3 ROPA มีการจัดทำบันทึกรายการของผู้ควบคุมข้อมูลส่วนบุคคล 2.4 จัดให้มีระบบ หรือช่องทางตรวจสอบเพื่อลบหรือทำลายข้อมูลส่วนบุคคลเมื่อพ้นกำหนด ระยะเวลาเก็บรักษา 2.5 จัดให้มีข้อตกลงระหว่างผู้ควบคุมข้อมูลส่วนบุคคลและผู้ประมวลผลข้อมูลส่วนบุคคล **ระดับ 3 Management Information system: MIS :** มีระบบข้อมูลสำหรับสนับสนุนการตัดสินใจของผู้บริหารที่เป็นรูปแบบดิจิทัลตามเกณฑ์ที่กำหนด ในรอบ 5 เดือนแรก ดังนี้ 3.1 สำนักโภชนาการ มีการใช้ Looker Studio เชื่อมโยงข้อมูล “จำนวนสถานประกอบการสาวไทยแก้มแดง พ.ศ.2567” ระหว่างระบบงานภายในสำนักโภชนาการ รายละเอียดตามลิ้งก์ : https://lookerstudio.google.com/s/tuDOAfBE2vw	

ผลการดำเนินงาน เดือนกรกฎาคม 2568 ข้อมูล ณ วันที่ 31 กรกฎาคม 2568	รายละเอียดระดับที่ 1-4 ตาม Template (รอบ 5 เดือนหลัง 2568)
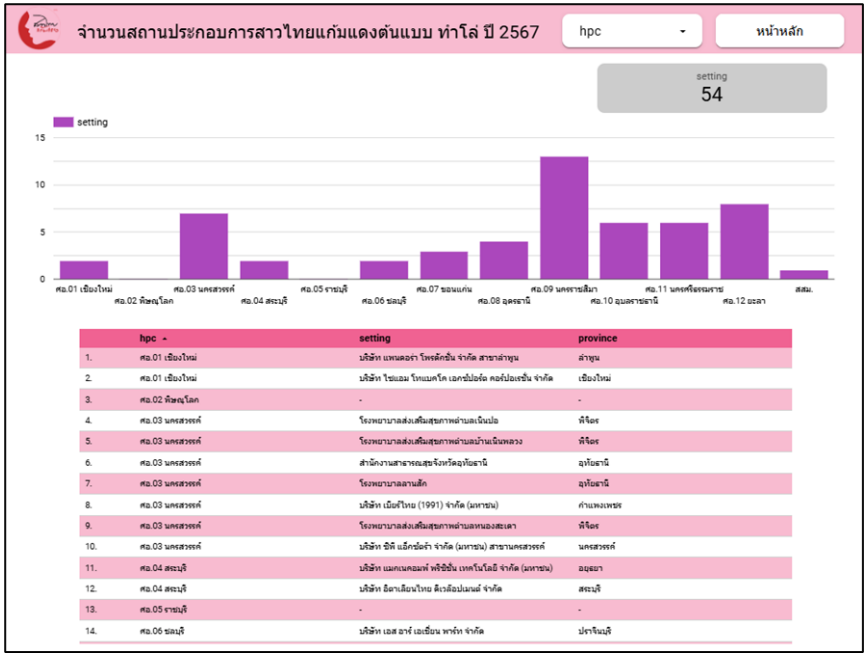	

	hpc	setting	province
1.	ศอ.01 เชียงใหม่	บริษัท แพนดอร่า โรงงักรชิ้น จำกัด สาขาลำพูน	ลำพูน
2.	ศอ.01 เชียงใหม่	บริษัท ไรซ์แอม โรงแบคโค เอกซ์ปอร์ต คอร์ปอเรชั่น จำกัด	เชียงใหม่
3.	ศอ.02 พิษณุโลก	-	-
4.	ศอ.03 นครสวรรค์	โรงพยาบาลส่งเสริมสุขภาพผ่านลเนินปอ	พิจิตร
5.	ศอ.03 นครสวรรค์	โรงพยาบาลส่งเสริมสุขภาพผ่านลบ้านเนินพลวง	พิจิตร
6.	ศอ.03 นครสวรรค์	สำนักงานสาธารณสุขจังหวัดอุทัยธานี	อุทัยธานี
7.	ศอ.03 นครสวรรค์	โรงพยาบาลลานสัก	อุทัยธานี
8.	ศอ.03 นครสวรรค์	บริษัท เบียร์ไทย (1991) จำกัด (มหาชน)	กำแพงเพชร
9.	ศอ.03 นครสวรรค์	โรงพยาบาลส่งเสริมสุขภาพผ่านลหนองสะเดา	พิจิตร
10.	ศอ.03 นครสวรรค์	บริษัท ซีพี แอ็กซ์ซ่า จำกัด (มหาชน) สาขานครสวรรค์	นครสวรรค์
11.	ศอ.04 สระบุรี	บริษัท แมกเนคอมพ์ พรีซิชั่น เทคโนโลยี จำกัด (มหาชน)	อยุธยา
12.	ศอ.04 สระบุรี	บริษัท อีอาเอียนไทย ดีเวลอปเมนต์ จำกัด	สระบุรี
13.	ศอ.05 ราชบุรี	-	-
14.	ศอ.06 ชลบุรี	บริษัท เอส อาร์ เอเชี่ยน พาร์ท จำกัด	ปราจีนบุรี

3.2 สำนักโภชนาการ มีการพัฒนาระบบสารสนเทศภูมิศาสตร์กำลังคนด้านโภชนาการ โดยเชื่อมโยงข้อมูลพิกัดสถานบริการสุขภาพจำแนกตามรหัสโรงพยาบาล จากระบบบริการข้อมูลเปิดเผยภาครัฐ ของสำนักงานปลัดกระทรวงสาธารณสุข

<u>หน่วยงานภายนอก</u>

รายละเอียดตามลิ้งก์ : https://moph.cc/4X2GDjREV

ผลการดำเนินงาน เดือนกรกฎาคม 2568 ข้อมูล ณ วันที่ 31 กรกฎาคม 2568	รายละเอียดระดับที่ 1-4 ตาม Template (รอบ 5 เดือนหลัง 2568)
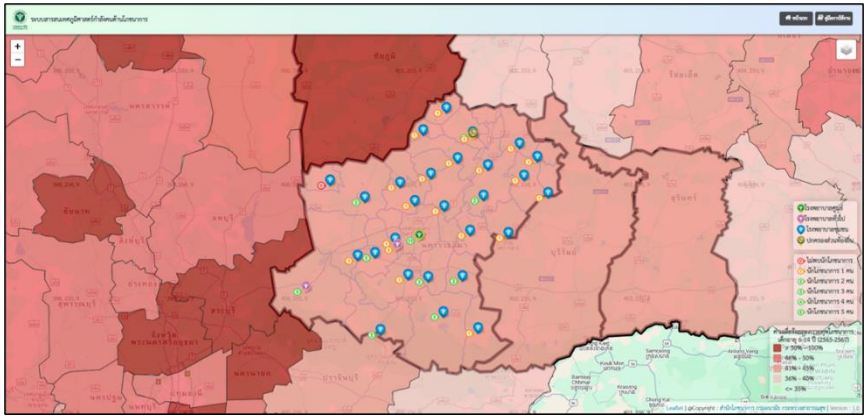 **ระดับ 4 มีการใช้เทคโนโลยีในกระบวนการทำงาน :** มีการใช้เทคโนโลยีในกระบวนการทำงานสำนักโภชนาการมีระบบที่ใช้เทคโนโลยี ได้แก่ **เทคโนโลยีการสื่อสารและโทรคมนาคม 5G** คำอธิบาย : สำนักโภชนาการ นำเทคโนโลยีเครือข่าย 5G มาใช้ประชุมออนไลน์ เพื่อช่วยเพิ่มประสิทธิภาพในการรับส่งสัญญาณให้มีความเสถียรมากขึ้น	

ผลการดำเนินงาน เดือนกรกฎาคม 2568 ข้อมูล ณ วันที่ 31 กรกฎาคม 2568	รายละเอียดระดับที่ 1-4 ตาม Template (รอบ 5 เดือนหลัง 2568)
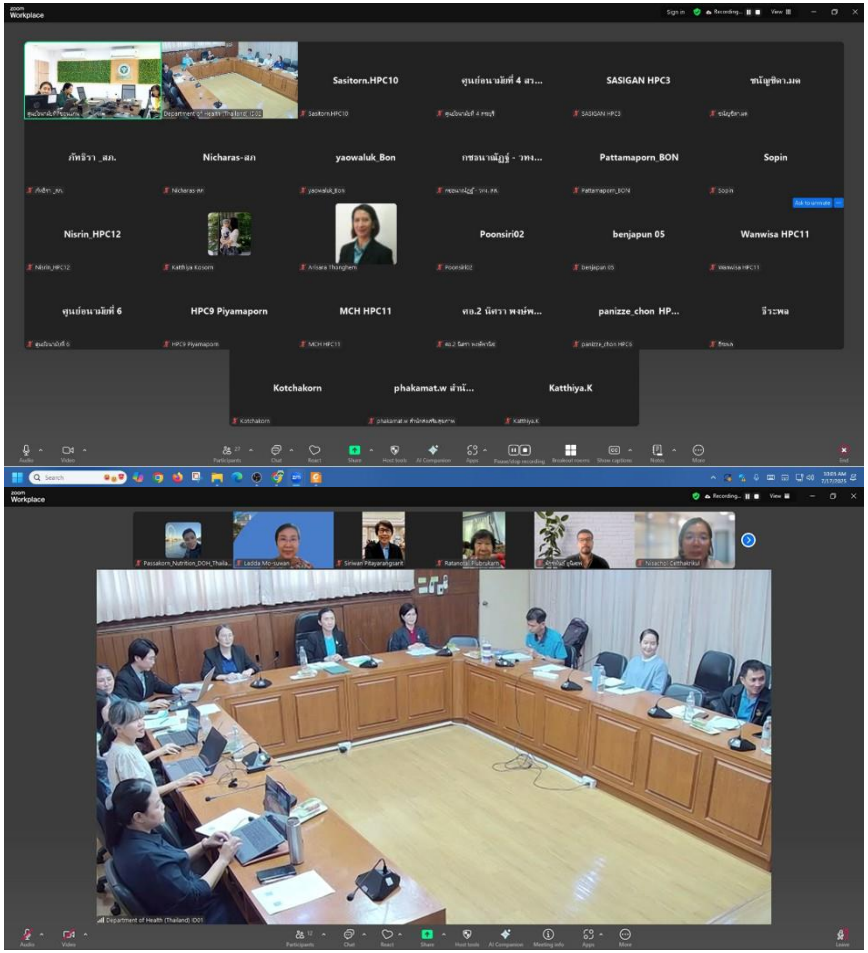	

ตัวชี้วัดที่ 3.7 ประชากรอายุ 25 - 59 ปี มีการเตรียมการเพื่อยามสูงอายุด้านสุขภาพ (ผู้รับผิดชอบ : บังเอิญ, สุทธาศินี)

แผนขับเคลื่อนกิจกรรม ตัวชี้วัดที่ ตัวชี้วัดที่ 3.7 ประชากรอายุ 25 - 59 ปี มีการเตรียมการเพื่อยามสูงอายุด้านสุขภาพ

กิจกรรม	แผน/ผลการดำเนินงานรอบ 5 เดือนหลัง									
	มีนาคม 68		เมษายน 68		พฤษภาคม 68		มิถุนายน 68		กรกฎาคม 68	
	แผน	ผล	แผน	ผล	แผน	ผล	แผน	ผล	แผน	ผล
<u>กิจกรรมที่ 1</u> สื่อสารประชาสัมพันธ์ทำความร่วมมือขับเคลื่อนหวานน้อยสั่งได้ และเมนูชูสุขภาพ (MOU) กับภาคเอกชน	1 ครั้ง	2 ครั้ง	-		-		-		-	
<u>กิจกรรมที่ 2</u> ประชุมคณะกรรมการพัฒนาแนวทางการส่งเสริมโภชนาการสำหรับผู้สูงอายุ	-		1 ครั้ง		-	6 พค	-		-	
<u>กิจกรรมที่ 3</u> พัฒนาศักยภาพบุคลากรสาธาณสุขระดับพื้นที่ด้านอาหารและโภชนาการ	-		-		1 ครั้ง	30 พค	-		-	
<u>กิจกรรมที่ 4</u> ประชุมพัฒนาคู่มือแนวทางการส่งเสริมโภชนาการสำหรับผู้สูงอายุกับพื้นที่	-		-		-		1 ครั้ง	เลื่อนเป็นเดือน ก.ค. 68		1 ครั้ง
<u>กิจกรรมที่ 5</u> พัฒนาตำรับอาหารเมนูชูสุขภาพวัยทำงานและผู้สูงอายุ	-	2 ครั้ง	-	2 ครั้ง	1 ครั้ง	2 ครั้ง	-	1 ครั้ง	-	1 ครั้ง

การขับเคลื่อนกิจกรรมตามแผน ตัวชี้วัดที่ 3.7 ประชากรอายุ 25 - 59 ปี มีการเตรียมการเพื่อยามสูงอายุด้านสุขภาพ

ผลการดำเนินงาน เดือนกรกฎาคม 2568 ข้อมูล ณ วันที่ 31 กรกฎาคม 2568	รายละเอียดระดับที่ 4 - 5 ตาม Template (รอบ 5 เดือนหลัง 2568)
<u>กิจกรรมที่ 4</u> ประชุมพัฒนาคู่มือแนวทางการส่งเสริมโภชนาการสำหรับผู้สูงอายุกับพื้นที่ ได้มีการจัดประชุมแลกเปลี่ยนเรียนรู้การดำเนินงานส่งเสริมโภชนาการผู้สูงอายุ เพื่อพัฒนาแนวทางการส่งเสริมและเฝ้าระวังภาวะโภชนาการผู้สูงอายุ ในวันที่ 3 กรกฎาคม 2568 ณ โรงพยาบาลส่งเสริมสุขภาพตำบลชำผักแพว อำเภอแก่งคอย จังหวัดสระบุรี 	**ระดับ 4 ผลผลิต และระดับ 5 ผลลัพธ์** เป็นไปตามเป้าหมาย <table><tr><th>ระดับ</th><th>เป้าหมาย</th><th>ผลการดำเนินงาน</th></tr><tr><td>**ระดับที่ 4** Output **ผลผลิต**</td><td>มีผลผลิตตามเป้าหมายที่กำหนด 1. มีรายงานผลการดำเนินกิจกรรมการส่งเสริมพฤติกรรมสุขภาพที่พึงประสงค์ในวัยทำงาน (0.50) 2. มีรายงานผลการวิเคราะห์ข้อมูลพฤติกรรมสุขภาพที่พึงประสงค์ของวัยทำงาน (0.50)</td><td>1. รายงานผลการดำเนินกิจกรรมการส่งเสริมพฤติกรรมสุขภาพที่พึงประสงค์ในวัยทำงาน (0.50) คิดเป็น 0.50 คะแนน 2. รายงานผลการวิเคราะห์ข้อมูลพฤติกรรมสุขภาพที่พึงประสงค์ของวัยทำงาน (0.50) คิดเป็น 0.50 คะแนน **คะแนนรวม 1.0 คะแนน**</td></tr></table> **คิดเป็นคะแนนรวมระดับ 4 ได้คะแนน 1.0 คะแนน**

<u>กิจกรรมที่ 5</u> พัฒนาตำรับอาหารเมนูชูสุขภาพวัยทำงานและผู้สูงอายุ เนื่องในเทศกาลเข้าพรรษา วันที่ 9 กรกฎาคม 2568 จำนวน 2 เมนู ได้แก่ 1) ไข่ป่าม 2) ต้มยำหมูใส่เห็ดฟาง เผยแพร่ผ่านทาง facebook สำนักโภชนาการ

ระดับ	เป้าหมาย	ผลการดำเนินงาน
ระดับที่ 5 Outcome ผลลัพธ์	มีผลลัพธ์ตามเป้าหมายที่กำหนด 1.ประชากรวัยทำงานอายุ 25-59 ปีมีการเตรียมการเพื่อยามสูงอายุด้านสุขภาพ โดยมีพฤติกรรมสุขภาพที่พึงประสงค์ ร้อยละ 50 (0.10)	**1.ประชากรวัยทำงานอายุ 25-59 ปีมีการเตรียมการเพื่อยามสูงอายุด้านสุขภาพ โดยมีพฤติกรรมสุขภาพที่พึงประสงค์ ร้อยละ 52.59 (0.10)** แผนภูมิที่ 3 ร้อยละประชากรวัยทำงานมีการเตรียมการเพื่อยามสูงอายุด้านสุขภาพ มีพฤติกรรมที่พึงประสงค์ครบ 4 ด้าน ปีงบประมาณ 2568 จำแนกรายเขตสุขภาพและภาพรวม ที่มา: สำนักส่งเสริมสุขภาพ กรมอนามัย กระทรวงสาธารณสุข. ผลการเก็บข้อมูลพฤติกรรมสุขภาพประชาชนวัยทำงานอายุ 25 – 59 ปี ปีงบประมาณ 2568 ผ่าน anamai poll. **คิดเป็น 0.10 คะแนน** **2. พฤติกรรมสุขภาพด้านโภชนาการที่พึงประสงค์ ร้อยละ 77.91 (0.10)** แผนภูมิที่ 4 ร้อยละประชากรวัยทำงานมีการเตรียมการเพื่อยามสูงอายุด้านสุขภาพ โดยมีพฤติกรรมที่พึงประสงค์ด้านโภชนาการ ปีงบประมาณ 2568 จำแนกรายเขตสุขภาพและภาพรวม 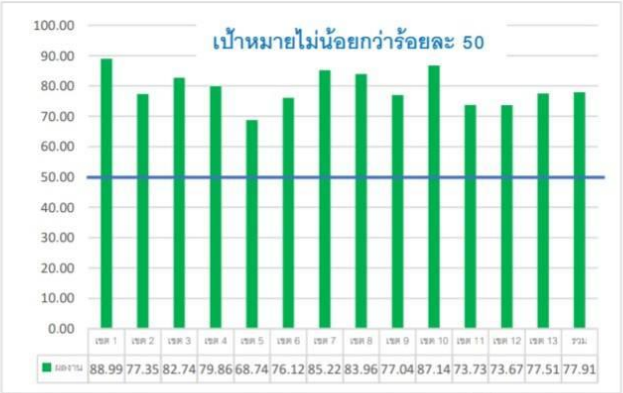 ที่มา: สำนักส่งเสริมสุขภาพ กรมอนามัย กระทรวงสาธารณสุข. ผลการเก็บข้อมูลพฤติกรรมสุขภาพประชาชนวัยทำงานอายุ 25 – 59 ปี ปี 2568 ผ่าน anamai poll. **คิดเป็น 0.10 คะแนน**
	2. พฤติกรรมสุขภาพด้านโภชนาการที่พึงประสงค์ ร้อยละ 50 (0.10)	

ผลการดำเนินงาน เดือนกรกฎาคม 2568 ข้อมูล ณ วันที่ 31 กรกฎาคม 2568	รายละเอียดระดับที่ 4 - 5 ตาม Template (รอบ 5 เดือนหลัง 2568)
	3. เจ้าหน้าที่ด้านสาธารณสุข/เจ้าหน้าที่ที่รับผิดชอบด้านส่งเสริมสุขภาพได้รับการพัฒนาศักยภาพด้านการส่งเสริมสุขภาพและเวชศาสตร์วิถีชีวิต (หลักสูตร "ผู้จัดการอาหารและวิถีชีวิต") จำนวน 1,950 คน (0.60) **3. เจ้าหน้าที่ด้านสาธารณสุข/เจ้าหน้าที่ที่รับผิดชอบด้านส่งเสริมสุขภาพได้รับการพัฒนาศักยภาพด้านการส่งเสริมสุขภาพและเวชศาสตร์วิถีชีวิต (หลักสูตร "ผู้จัดการอาหารและวิถีชีวิต") จำนวนรวม 2,569 คน (0.60)** แผนภูมิที่ 1 จำนวนผู้เข้าอบรมหลักสูตรผู้จัดการอาหารและวิถีชีวิต รายเขตสุขภาพที่ 1 – 13 รอบ 5 เดือนหลัง ปีงบประมาณ 2568 ที่มา : สำนักโภชนาการ กรมอนามัย กระทรวงสาธารณสุข. ผลการอบรมหลักสูตรผู้จัดการอาหารและวิถีชีวิต วันที่ 30 พฤษภาคม 2568 **คิดเป็น 0.60 คะแนน**

ผลการดำเนินงาน เดือนกรกฎาคม 2568 ข้อมูล ณ วันที่ 31 กรกฎาคม 2568	รายละเอียดระดับที่ 4 - 5 ตาม Template (รอบ 5 เดือนหลัง 2568)

	4. จำนวนวัยทำงานเข้าถึงเทคโนโลยีและดิจิทัลแพลตฟอร์มในการส่งเสริมสุขภาพ (Food4Health) จำนวน 38,000 คน (0.20)	**4. จำนวนวัยทำงานเข้าถึงเทคโนโลยีและดิจิทัลแพลตฟอร์มในการส่งเสริมสุขภาพ (Food4Health) จำนวน 43,398 คน (0.20)** แผนภูมิที่ 2 จำนวนวัยทำงานเข้าถึงเทคโนโลยีและดิจิทัลแพลตฟอร์มในการส่งเสริมสุขภาพ (Food4Health) รายเขตสุขภาพที่ 1 – 13 รอบ 5 เดือนหลัง ปีงบประมาณ 2568 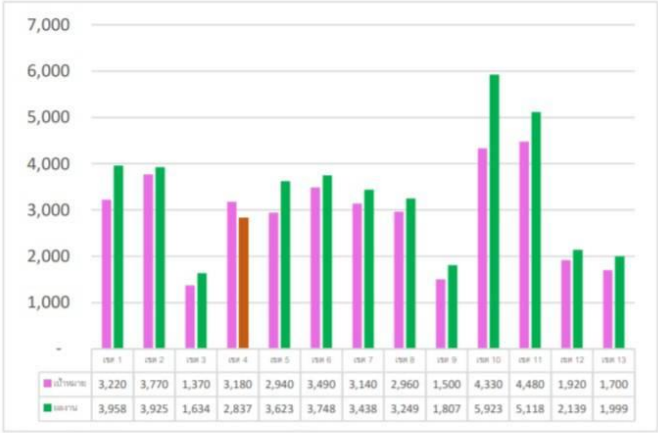 เขต 1 เขต 2 เขต 3 เขต 4 เขต 5 เขต 6 เขต 7 เขต 8 เขต 9 เขต 10 เขต 11 เขต 12 เขต 13 เป้าหมาย 3,220 3,770 1,370 3,180 2,940 3,490 3,140 2,960 1,500 4,330 4,480 1,920 1,700 ผลงาน 3,958 3,925 1,634 2,837 3,623 3,748 3,438 3,249 1,807 5,923 5,118 2,139 1,999 ที่มา : สำนักโภชนาการ กรมอนามัย กระทรวงสาธารณสุข. แดชบอร์ด Food4Health 31 กรกฎาคม 2568 https://mnm19.com/f4h-dashboard/ และ https://f4h.anamai.moph.go.th/dashboard/ **คิดเป็น 0.20 คะแนน** **คะแนนรวม 1.0 คะแนน**

คิดเป็นคะแนนรวมระดับ 5 ได้คะแนน 1.0 คะแนน

ผลการดำเนินงาน เดือนกรกฎาคม 2568 ข้อมูล ณ วันที่ 31 กรกฎาคม 2568	รายละเอียดระดับที่ 4 - 5 ตาม Template (รอบ 5 เดือนหลัง 2568)
	รายละเอียดเพิ่มเติม https://nutrition2.anamai.moph.go.th/web-upload/6x22caac0452648c8dd1f534819ba2f16c/filecenter/file/doc/2568/3.7/R5/(R2)%20KPI%203.7%20Output-Outcome.pdf?_t=1754460446

ตัวชี้วัดที่ 3.14 ร้อยละของเด็กอายุ 0 – 5 ปี มีภาวะเริ่มอ้วนและอ้วน (ผู้รับผิดชอบ : วราภรณ์, ภาพิมล)

แผนขับเคลื่อนกิจกรรม ตัวชี้วัดที่ 3.14 ร้อยละของเด็กอายุ 0 – 5 ปี มีภาวะเริ่มอ้วนและอ้วน

กิจกรรม	แผน/ผลการดำเนินงานรอบ 5 เดือนหลัง									
	มีนาคม 68		เมษายน 68		พฤษภาคม 68		มิถุนายน 68		กรกฎาคม 68	
	แผน	ผล	แผน	ผล	แผน	ผล	แผน	ผล	แผน	ผล
<u>กิจกรรมที่ 1</u> ประชุมหารือการออกแบบแนวทางการประเมินภาวะโภชนาการหญิงตั้งครรภ์ประเทศไทย (ชุดใหม่)	1 ครั้ง	1 ครั้ง								
<u>กิจกรรมที่ 2</u> ประชุมเชิงปฏิบัติการพัฒนานวัตกรรมและชุดความรู้ “อาหารลดอ้วน ลดผอม เพิ่มสูง” เพื่อเด็กปฐมวัยไทยสูงดีสมส่วนและลดเสี่ยงภาวะโลหิตจาง	1 ครั้ง	1 ครั้ง								
<u>กิจกรรมที่ 3</u> ประชุมเชิงปฏิบัติการพัฒนาระบบเฝ้าระวังการเจริญเติบโตของเด็กอายุ 0 - 5 ปี					1 ครั้ง	1 ครั้ง				
<u>กิจกรรมที่ 4</u> ติดตาม เสริมพลังและพัฒนาประสิทธิภาพการจัดการงานบริการ					1 ครั้ง	1 ครั้ง	2 ครั้ง	2 ครั้ง	1 ครั้ง	1 ครั้ง

กิจกรรม	แผน/ผลการดำเนินงานรอบ 5 เดือนหลัง									
	มีนาคม 68		เมษายน 68		พฤษภาคม 68		มิถุนายน 68		กรกฎาคม 68	
	แผน	ผล	แผน	ผล	แผน	ผล	แผน	ผล	แผน	ผล
โภชนาการและการจัดอาหารสำหรับแม่และเด็กในคลินิกสุขภาพเด็กดี (WCC) และสถานพัฒนาเด็กปฐมวัย (สพด.4D) เพื่อแก้ไขปัญหาภาวะเตี้ย ผอม และอ้วนในเด็กปฐมวัย										
<u>กิจกรรมที่ 5</u> จัดจ้างออกแบบและสื่อสารแนวทางการเฝ้าระวังภาวะโภชนาการหญิงตั้งครรภ์ โดยใช้เครื่องมือการประเมินภาวะโภชนาการหญิงตั้งครรภ์ประเทศไทย (ชุดใหม่)									1 เรื่อง	1 เรื่อง
<u>กิจกรรมที่ 6</u> จัดจ้างออกแบบและผลิตนวัตกรรมและชุดความรู้ “อาหารลดอ้วน ลดผอม เพิ่มสูง” เพื่อเด็กปฐมวัยไทยสูงดีสมส่วนและลดเสี่ยงภาวะโลหิตจาง							1 ครั้ง	**ยกเลิกกิจกรรม**		

การขับเคลื่อนกิจกรรมตามแผน ตัวชี้วัดที่ 3.14 ร้อยละของเด็กอายุ 0 – 5 ปี มีภาวะเริ่มอ้วนและอ้วน

ผลการดำเนินงาน เดือนกรกฎาคม 2568 ข้อมูล ณ วันที่ 31 กรกฎาคม 2568	รายละเอียดระดับที่ 4 - 5 ตาม Template (รอบ 5 เดือนหลัง 2568)
<u>กิจกรรมที่ 4</u> ติดตาม เสริมพลัง และพัฒนาประสิทธิภาพการจัดการงานบริการโภชนาการและการจัดอาหารสำหรับแม่และเด็ก ในคลินิกสุขภาพเด็กดี (WCC) และสถานพัฒนาเด็กปฐมวัย (สพด.4D) เพื่อแก้ไขปัญหาภาวะเตี้ย ผอม และอ้วนในเด็กปฐมวัย - ประชุมนิเทศและติดตามประเมินผลงานส่งเสริมสุขภาพกลุ่มวัยและอนามัยสิ่งแวดล้อม ประจำปีงบประมาณ พ.ศ.2568 ระหว่างวันที่ 14 - 15 กรกฎาคม 2568 ณ ศูนย์อนามัยที่ 6 ชลบุรี 	**ระดับ 4 Output ผลผลิต** ● จังหวัดที่ขับเคลื่อนรูปแบบ “พลัง 3 สร้าง แก้ไขปัญหาภาวะเตี้ย ผอม และอ้วนในเด็กปฐมวัยไทย” จำนวน 76 จังหวัด คิดเป็นคะแนนที่ได้ 0.5 คะแนน ● พ่อแม่ ผู้ปกครองเข้ารับการพัฒนาทักษะผู้อำนวยการเล่นระดับครอบครัว จำนวน 6,741 คน คิดเป็นคะแนนที่ได้ 0.5 คะแนน **ระดับ 5 Outcome ผลลัพธ์ของตัวชี้วัด** ● เด็กอายุ 0 – 5 ปี มีภาวะเริ่มอ้วนและอ้วน ร้อยละ 8.85 (ข้อมูล HDC ไตรมาสที่ 2 ณ วันที่ 25 ก.ค. 68) คิดเป็นคะแนนที่ได้ 0.8 คะแนน **รายละเอียดเพิ่มเติม:** https://nutrition2.anamai.moph.go.th/web-upload/6x22caac0452648c8dd1f534819ba2f16c/filecenter/file/doc/2568/3.14/R2KPI3.14%20Output-Outcome.pdf

ผลการดำเนินงาน เดือนกรกฎาคม 2568 ข้อมูล ณ วันที่ 31 กรกฎาคม 2568	รายละเอียดระดับที่ 4 - 5 ตาม Template (รอบ 5 เดือนหลัง 2568)
<u>กิจกรรมที่ 5</u> จัดจ้างออกแบบและสื่อสารแนวทางการเฝ้าระวังภาวะโภชนาการหญิงตั้งครรภ์โดยใช้เครื่องมือการประเมินภาวะโภชนาการหญิงตั้งครรภ์ประเทศไทย (ชุดใหม่) - งานเปิดตัวมาตรฐานการเพิ่มน้ำหนักขณะตั้งครรภ์ของประเทศไทย (ชุดใหม่) วันที่ 17 กรกฎาคม 2568 เวลา 13.00 – 15.30 น. ณ ห้องประชุมสัมพุทธเมตตา-ประชารักษ์ ชั้น 9 กรมสนับสนุนบริการสุขภาพ กระทรวงสาธารณสุข และ Facebook Live กรมอนามัย **รายละเอียดเพิ่มเติม :** https://nutrition2.anamai.moph.go.th/th/news-anamai/223369	

ตัวชี้วัดที่ 3.15 ร้อยละเด็กอายุ 6 -14 ปี สูงดีสมส่วน (ผู้รับผิดชอบ :นฤมล, ทิพรดี)

แผนขับเคลื่อนกิจกรรม ตัวชี้วัดที่ 3.15 ร้อยละเด็กอายุ 6 -14 ปี สูงดีสมส่วน

กิจกรรม	แผน/ผลการดำเนินงานรอบ 5 เดือนหลัง									
	มีนาคม 68		เมษายน 68		พฤษภาคม 68		มิถุนายน 68		กรกฎาคม 68	
	แผน	ผล	แผน	ผล	แผน	ผล	แผน	ผล	แผน	ผล
ขับเคลื่อนการป้องกันและควบคุมปัญหาโรคอ้วนในเด็ก										
<u>กิจกรรมที่ 1</u> ประชุมหารือขับเคลื่อนงานป้องกันและควบคุมปัญหาโรคอ้วนในเด็ก	1 ครั้ง	ทำใน ก.พ 2 ครั้ง	-	-	-	-	1 ครั้ง	1 ครั้ง ใช้งบของFM	-	-
<u>กิจกรรมที่ 2</u> รณรงค์สื่อสารประชาสัมพันธ์การขับเคลื่อนโรคอ้วนในเด็ก	1 ครั้ง	1 ครั้ง	-	-	-	-	1 ครั้ง	1 ครั้ง	-	-
ขับเคลื่อนการจัดอาหารและโภชนาการในสถานศึกษาและชุมชน										
<u>กิจกรรมที่ 1</u> ประชุมขับเคลื่อนงานการจัดการอาหารและโภชนาการ	1 ครั้ง	2 ครั้ง - ไม่ใช้งบ 1 ครั้ง - ทำก่อน 1 ครั้ง 31 มี.ค.68	1 ครั้ง	1 ครั้ง	-	-	-	-	1 ครั้ง	1 ครั้ง

กิจกรรม	แผน/ผลการดำเนินงานรอบ 5 เดือนหลัง									
	มีนาคม 68		เมษายน 68		พฤษภาคม 68		มิถุนายน 68		กรกฎาคม 68	
	แผน	ผล	แผน	ผล	แผน	ผล	แผน	ผล	แผน	ผล
<u>กิจกรรมที่ 2</u> พัฒนาแบบกำกับติดตามและคู่มือการจัดอาหารกลางวันโรงเรียน	-	-	1 ครั้ง	1 ครั้ง	-	-	-	-	-	-
<u>กิจกรรมที่ 3</u> พัฒนาสื่อความรู้การจัดการอาหารและโภชนาการสำหรับวัยเรียนและวัยรุ่น	-	-	-	-	1 เรื่อง	1 เรื่อง	-	-	-	-
<u>กิจกรรมที่ 4</u> กำกับติดตามการใช้หลักสูตรการจัดการอาหารและโภชนาการในสถานศึกษาสำหรับครู	1 ครั้ง	1 ครั้ง	-	-	-	-	-	-	1 ครั้ง	1 ครั้ง
<u>กิจกรรมที่ 5</u> ประชุมเชิงปฏิบัติการพัฒนาศักยภาพนักโภชนาการและภาคีเครือข่ายในการจัดการโรคอ้วนในเด็ก	-	-	-	-	-	-	-	-	-	2 ครั้ง 21, 30 ก.ค.68 (แผนเดือน ส.ค.68)
<u>กิจกรรมที่ 6</u> จัดทำโล่และเกียรติบัตรเชิดชูเกียรติโรงเรียนต้นแบบโภชนาการ	-	-	-	*	-	1 ครั้ง	1 ครั้ง	-	-	-

กิจกรรม	แผน/ผลการดำเนินงานรอบ 5 เดือนหลัง									
	มีนาคม 68		เมษายน 68		พฤษภาคม 68		มิถุนายน 68		กรกฎาคม 68	
	แผน	ผล	แผน	ผล	แผน	ผล	แผน	ผล	แผน	ผล
<u>กิจกรรมที่ 7</u> นิเทศ ติดตาม เยี่ยมเสริมพลังการดำเนินงานด้านอาหารและโภชนาการในสถานศึกษา	-	-	-	-	-	-	1 ครั้ง	3 ครั้ง	-	1 ครั้ง

หมายเหตุ * มีการดำเนินการจัดจ้างเรียบร้อยแล้ว โดยส่งมอบงานในเดือน พ.ค.

การขับเคลื่อนกิจกรรมตามแผนตัวชี้วัดที่ 3.15 ร้อยละเด็กอายุ 6 -14 ปี สูงดีสมส่วน

ผลการดำเนินงาน เดือนกรกฎาคม 2568 ข้อมูล ณ วันที่ 31 กรกฎาคม 2568	รายละเอียดระดับที่ 4 - 5 ตาม Template (รอบ 5 เดือนหลัง 2568)

ขับเคลื่อนการจัดอาหารและโภชนาการในสถานศึกษาและชุมชน

<u>กิจกรรมที่ 1</u> ประชุมขับเคลื่อนงานการจัดการอาหารและโภชนาการ ประชุมคณะทำงานพัฒนากำลังคนด้านอาหารและโภชนาการเพื่อเด็กและชุมชน ครั้งที่ 2 / 2568 วันอังคารที่ 8 กรกฎาคม 2568 ณ ห้องประชุมอุทัย พิศลยบุตร สำนักโภชนาการ อาคาร 4 ชั้น 5 สำนักโภชนาการ กรมอนามัย และ ผ่านระบบ ZOOM Meeting

<u>กิจกรรมที่ 4</u>

กำกับติดตามการใช้หลักสูตรการจัดการอาหารและโภชนาการในสถานศึกษา สำหรับครูลงพื้นที่กำกับติดตามการใช้หลักสูตรการจัดการอาหารและโภชนาการในสถานศึกษาสำหรับครู วันที่ 21 -24 กรกฎาคม 2568 ณ จังหวัดสมุทรสงคราม และจังหวัดพระนครศรีอยุธยา จำนวน 4 โรงเรียน

ระดับ 4 Output ผลผลิต มีผลผลิตตรงตามเป้าหมายที่กำหนด

1. จำนวนโรงเรียนที่จัดอาหารกลางวันโดยใช้โปรแกรม Thai School lunch (0.5)

ค่าคะแนน	0.1	0.2	0.3	0.4	0.5
จำนวน	17,000	18,000	19,000	20,000	21,000

ข้อมูลจาก https://www.thaischoollunch.in.th/tsldashboard.html

ณ เดือน ก.ค. 68 ตัดข้อมูลรายงาน ณ วันที่ 31 ก.ค. 68

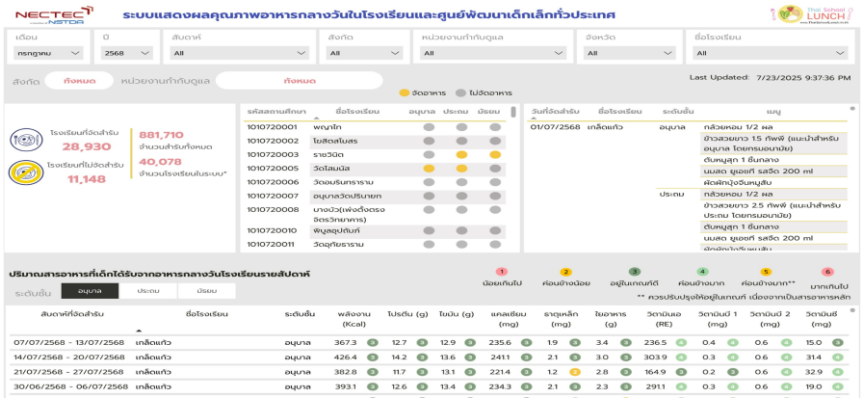

ผลงานได้ 28,930 คน คิดเป็น 0.5 คะแนน

2. จำนวนเด็กอายุ 6 - 14 ปี

ที่ได้รับการชั่งน้ำหนักวัดส่วนสูงและประเมินการเจริญเติบโต (0.5)

ค่าคะแนน	0.1	0.2	0.3	0.4	0.5
จำนวน (คน)	1.1 ล้าน	1.2 ล้าน	1.3 ล้าน	1.4 ล้าน	1.5 ล้าน

ผลการดำเนินงาน เดือนกรกฎาคม 2568 ข้อมูล ณ วันที่ 31 กรกฎาคม 2568	รายละเอียดระดับที่ 4 - 5 ตาม Template (รอบ 5 เดือนหลัง 2568)

<u>กิจกรรมที่ 5</u>

ประชุมเชิงปฏิบัติการพัฒนาศักยภาพนักโภชนาการและภาคีเครือข่ายในการจัดการโรคอ้วนในเด็ก

ครั้งที่ 1 จัดนิทรรศการ “สาธิตอาหารสุขภาพ หวานน้อย”

ในกิจกรรมรณรงค์สร้างกระแสและประกาศนโยบายขับเคลื่อนการส่งเสริมสุขภาพช่องปากเด็กปฐมวัยและวัยเรียน “Sandbox Model จังหวัดเด็กฟันดี”

วันที่ 21 กรกฎาคม 2568 ณ โรงเรียนพญาไท กรุงเทพฯ

ข้อมูล HDC ภาคเรียนที่ 1 ปีการศึกษา 2568 ณ วันที่ 31 ก.ค. 68

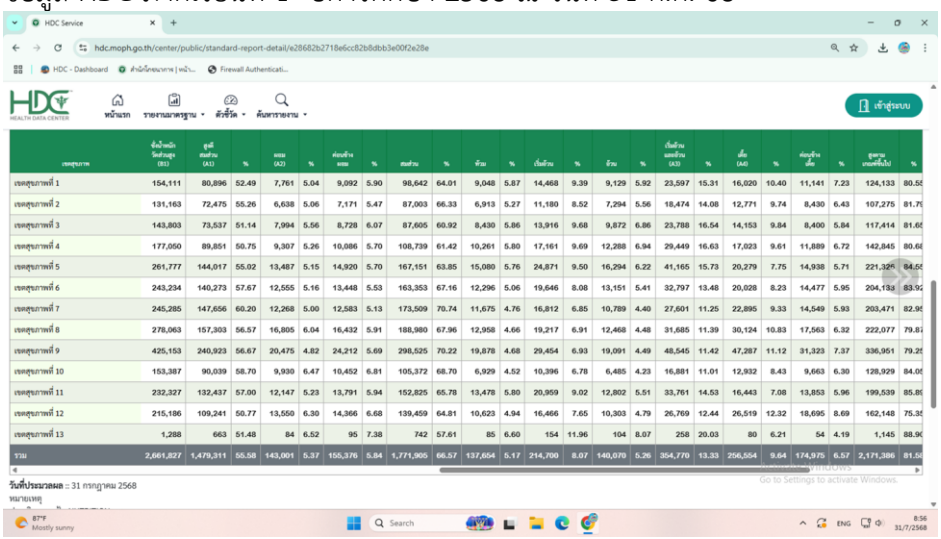

เขตสุขภาพ	ทั้งหมด วัดส่วนสูง (B1)	สูงดี สมส่วน (A1)	%	ผอม (A2)	%	ค่อนข้าง ผอม	%	สมส่วน	%	ท้วม	%	เริ่มอ้วน	%	อ้วน	%	เริ่มอ้วน และอ้วน (A3)	%	เตี้ย (A4)	%	ค่อนข้าง เตี้ย	%	สูงตาม เกณฑ์ขึ้นไป	%
เขตสุขภาพที่ 1	154,111	80,896	52.49	7,761	5.04	9,092	5.90	98,642	64.01	9,048	5.87	14,468	9.39	9,129	5.92	23,597	15.31	16,020	10.40	11,141	7.23	124,133	80.5
เขตสุขภาพที่ 2	131,163	72,475	55.26	6,638	5.06	7,171	5.47	87,003	66.33	6,913	5.27	11,180	8.52	7,294	5.56	18,474	14.08	12,771	9.74	8,430	6.43	107,275	81.7
เขตสุขภาพที่ 3	143,803	73,537	51.14	7,994	5.56	8,728	6.07	87,605	60.92	8,430	5.86	13,916	9.68	9,872	6.86	23,788	16.54	14,153	9.84	8,400	5.84	117,414	81.6
เขตสุขภาพที่ 4	177,050	89,851	50.75	9,307	5.26	10,086	5.70	108,739	61.42	10,261	5.80	17,161	9.69	12,288	6.94	29,449	16.63	17,023	9.61	11,889	6.72	142,845	80.6
เขตสุขภาพที่ 5	261,777	144,017	55.02	13,487	5.15	14,920	5.70	167,151	63.85	15,080	5.76	24,871	9.50	16,294	6.22	41,165	15.73	20,279	7.75	14,938	5.71	221,326	84.5
เขตสุขภาพที่ 6	243,234	140,273	57.67	12,555	5.16	13,448	5.53	163,353	67.16	12,296	5.06	19,646	8.08	13,151	5.41	32,797	13.48	20,028	8.23	14,477	5.95	204,133	83.9
เขตสุขภาพที่ 7	245,285	147,656	60.20	12,268	5.00	12,583	5.13	173,509	70.74	11,675	4.76	16,812	6.85	10,789	4.40	27,601	11.25	22,895	9.33	14,549	5.93	203,471	82.9
เขตสุขภาพที่ 8	278,063	157,303	56.57	16,805	6.04	16,432	5.91	188,980	67.96	12,958	4.66	19,217	6.91	12,468	4.48	31,685	11.39	30,124	10.83	17,563	6.32	222,077	79.8
เขตสุขภาพที่ 9	425,153	240,923	56.67	20,475	4.82	24,212	5.69	298,525	70.22	19,878	4.68	29,454	6.93	19,091	4.49	48,545	11.42	47,287	11.12	31,323	7.37	336,951	79.2
เขตสุขภาพที่ 10	153,387	90,039	58.70	9,930	6.47	10,452	6.81	105,372	68.70	6,929	4.52	10,396	6.78	6,485	4.23	16,881	11.01	12,932	8.43	9,663	6.30	128,929	84.0
เขตสุขภาพที่ 11	232,327	132,437	57.00	12,147	5.23	13,791	5.94	152,825	65.78	13,478	5.80	20,959	9.02	12,802	5.51	33,761	14.53	16,443	7.08	13,853	5.96	199,539	85.8
เขตสุขภาพที่ 12	215,186	109,241	50.77	13,550	6.30	14,366	6.68	139,459	64.81	10,623	4.94	16,466	7.65	10,303	4.79	26,769	12.44	26,519	12.32	18,695	8.69	162,148	75.3
เขตสุขภาพที่ 13	1,288	663	51.48	84	6.52	95	7.38	742	57.61	85	6.60	154	11.96	104	8.07	258	20.03	80	6.21	54	4.19	1,145	88.9
รวม	2,661,827	1,479,311	55.58	143,001	5.37	155,376	5.84	1,771,905	66.57	137,654	5.17	214,700	8.07	140,079	5.26	354,770	13.33	256,554	9.64	174,975	6.57	2,171,386	81.5

ผลงานได้ 2,661,827 คน คิดเป็น 0.5 คะแนน

ระดับ 5 ผลลัพธ์ของตัวชี้วัด มีผลลัพธ์ตรงเป้าหมายเป็นสัดส่วนตามระยะเวลา

ร้อยละเด็กอายุ 6-14 ปี สูงดีสมส่วน

ค่าคะแนน	0.2	0.4	0.6	0.8	1.0
ร้อยละ	53	54	55	56	≥57.0

ผลการดำเนินงาน เดือนกรกฎาคม 2568 ข้อมูล ณ วันที่ 31 กรกฎาคม 2568	รายละเอียดระดับที่ 4 - 5 ตาม Template (รอบ 5 เดือนหลัง 2568)
 ครั้งที่ 2 ประชุมเชิงปฏิบัติการพัฒนาศักยภาพนักโภชนาการและภาคีเครือข่ายในการจัดการโรคอ้วนในเด็ก วันที่ 30 กรกฎาคม 2568 ณ กรมอนามัย กระทรวงสาธารณสุข และผ่านระบบ ZOOM และ Facebook สำนักโภชนาการ รายละเอียดเพิ่มเติม: https://nutrition2.anamai.moph.go.th/th/news-anamai/223528?reload 	ข้อมูล HDC ภาคเรียนที่ 1 ปีการศึกษา 2568 ณ วันที่ 31 ก.ค. 68 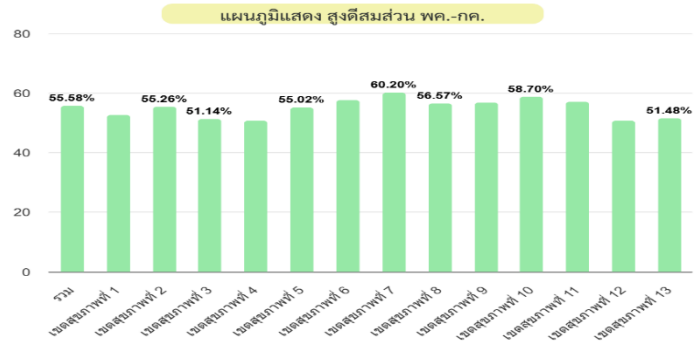 ผลงานได้ ร้อยละ 55.58 คิดเป็น 0.716 คะแนน

ผลการดำเนินงาน เดือนกรกฎาคม 2568 ข้อมูล ณ วันที่ 31 กรกฎาคม 2568	รายละเอียดระดับที่ 4 - 5 ตาม Template (รอบ 5 เดือนหลัง 2568)
<u>กิจกรรมที่ 7</u> นิเทศ ติดตาม เยี่ยมเสริมพลังการดำเนินงานด้านอาหารและโภชนาการในสถานศึกษา จำนวน 1 ครั้ง **ครั้งที่ 1** ลงพื้นที่เก็บข้อมูลดำเนินการิจัยฯ ร่วมกับคณะสาธารณสุขศาสตร์ มหาวิทยาลัยมหิดล ณ จ.นครปฐม วันที่ 17 กรกฎาคม 2568 	

ตัวชี้วัดที่ 3.16 ร้อยละของหญิงตั้งครรภ์มีภาวะโลหิตจาง (ผู้รับผิดชอบ : กุลธิดา)

แผนขับเคลื่อนกิจกรรม ตัวชี้วัดที่ 3.16 ร้อยละของหญิงตั้งครรภ์มีภาวะโลหิตจาง

กิจกรรม	แผน/ผลการดำเนินงานรอบ 5 เดือนหลัง									
	มีนาคม 68		เมษายน 68		พฤษภาคม 68		มิถุนายน 68		กรกฎาคม 68	
	แผน	ผล	แผน	ผล	แผน	ผล	แผน	ผล	แผน	ผล
<u>กิจกรรมที่ 1</u> ลงพื้นที่ติดตามการรายงานข้อมูลเฝ้าระวังภาวะโลหิตจางในระบบ Health Data Center (รพ.บางบัวทอง และ สสจ.นนทบุรี)	1 ครั้ง	1 ครั้ง								
<u>กิจกรรมที่ 2</u> จัดทำความเห็นต่อข้อมูลประมาณการความชุกภาวะโลหิตจางในหญิง อายุ 15-49 ปี จำแนกตามภาวะตั้งครรภ์ ตามตัวชี้วัด SDGs 2.2.3 แก่ WHO	1 ครั้ง	1 ครั้ง								
<u>กิจกรรมที่ 3</u> จัดทำเนื้อหาด้านภาวะโลหิตจางหลักสูตรการส่งเสริมสุขภาพด้านโภชนาการเพื่อเป็นนักสร้างพลเมืองอาหารระดับจังหวัด			1 ครั้ง	1 ครั้ง						
<u>กิจกรรมที่ 4</u> จัดทำถอดบทเรียนสาวไทยแก้มแดงจากสถานประกอบการสู่สังคมสุขภาพดี			1 ครั้ง	1 ครั้ง						

กิจกรรม	แผน/ผลการดำเนินงานรอบ 5 เดือนหลัง									
	มีนาคม 68		เมษายน 68		พฤษภาคม 68		มิถุนายน 68		กรกฎาคม 68	
	แผน	ผล	แผน	ผล	แผน	ผล	แผน	ผล	แผน	ผล
<u>กิจกรรมที่ 5</u> จัดทำบทสรุป Thai women of childbearing aged Red-cheeks Campaign					1 ครั้ง	1 ครั้ง				
<u>กิจกรรมที่ 6</u> เผยแพร่สื่อประชาสัมพันธ์สำหรับหญิงวัยเจริญพันธุ์ที่วางแผนมีบุตรและหญิงตั้งครรภ์ในคลินิก ANC							1 ครั้ง	1 ครั้ง		

การขับเคลื่อนกิจกรรมตามแผนตัวชี้วัดที่ ตัวชี้วัดที่ 3.16 ร้อยละของหญิงตั้งครรภ์มีภาวะโลหิตจาง

ผลการดำเนินงาน เดือนกรกฎาคม 2568 ข้อมูล ณ วันที่ 31 กรกฎาคม 2568	รายละเอียดระดับที่ 4 - 5 ตาม Template (รอบ 5 เดือนหลัง 2568)
ผลการดำเนินงานเพิ่มเติม (นอกเหนือจากระบบ DOC) ประชุมคณะทำงานควบคุมและป้องกันภาวะโลหิตจางจากการขาดธาตุเหล็กและกรดโฟลิก ครั้งที่ 2/2568 วันศุกร์ที่ 18 กรกฎาคม พ.ศ. 2568 เวลา 14.30 – 16.30 น. ณ ห้องประชุมอุทัย พิศลยบุตร อาคาร 4 ชั้น 5 สำนักโภชนาการ กรมอนามัย และผ่านระบบออนไลน์ Web Conference รายละเอียดเพิ่มเติม -> https://nutrition2.anamai.moph.go.th/th/news-anamai/223415 	**ระดับที่ 4 Output ผลผลิต** มีผลผลิตตรงตามเป้าหมายที่กำหนด ร้อยละของหญิงที่สิ้นสุดการตั้งครรภ์ในเขตรับผิดชอบ ได้รับยาเม็ดที่มีส่วนประกอบของไอโอดีน ธาตุเหล็ก กรดโฟลิก ขณะตั้งครรภ์ **ร้อยละ** 81.0 82.0 83.0 84.0 85.0 **คะแนน** 0.2 0.4 0.6 0.8 1 **ร้อยละ 86.02 (HDC, 23 ก.ค.68) คิดเป็น 1 คะแนน**

ผลการดำเนินงาน เดือนกรกฎาคม 2568 ข้อมูล ณ วันที่ 31 กรกฎาคม 2568	รายละเอียดระดับที่ 4 - 5 ตาม Template (รอบ 5 เดือนหลัง 2568)
	ระดับที่ 5 Outcome มีผลลัพธ์ตรงเป้าหมายเป็นสัดส่วนตามระยะเวลาร้อยละของหญิงตั้งครรภ์มีภาวะโลหิตจาง

ร้อยละ	32.0	31.5	31.0	30.5	30.0
คะแนน	0.2	0.4	0.6	0.8	1

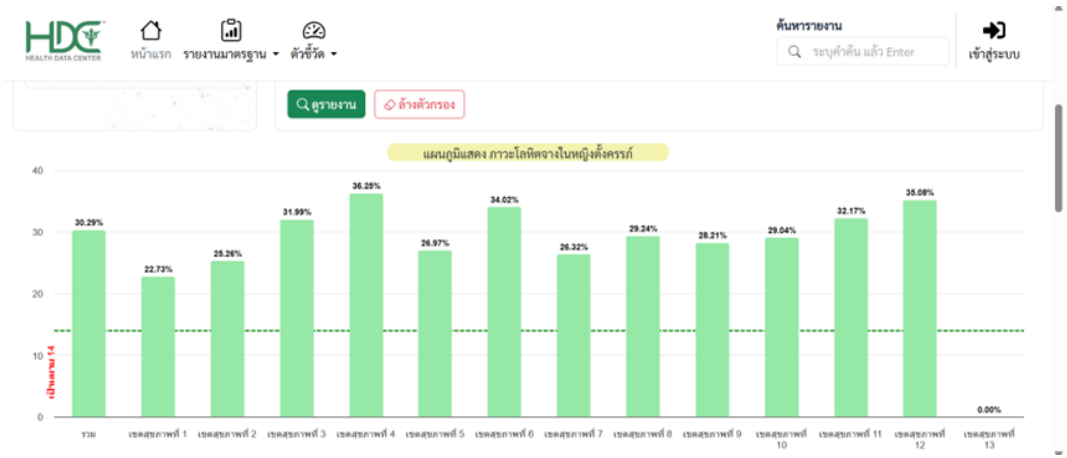

ร้อยละ 30.29 (HDC, 23 ก.ค.68) คิดเป็น 0.9 คะแนน

ตัวชี้วัดที่ 3.17 จำนวนร้านอาหารผ่านการรับรองเมนูชูสุขภาพ/เมนูทางเลือก (ผู้รับผิดชอบ : บังเอิญ, สุทธาศินี)

แผนขับเคลื่อนกิจกรรม ตัวชี้วัดที่ 3.17 จำนวนร้านอาหารผ่านการรับรองเมนูชูสุขภาพ/เมนูทางเลือก

กิจกรรม	แผน/ผลการดำเนินงานรอบ 5 เดือนหลัง									
	มีนาคม 68		เมษายน 68		พฤษภาคม 68		มิถุนายน 68		กรกฎาคม 68	
	แผน	ผล	แผน	ผล	แผน	ผล	แผน	ผล	แผน	ผล
<u>กิจกรรมที่ 1</u> สื่อสารประชาสัมพันธ์ทำความร่วมมือขับเคลื่อนหวานน้อยสั่งได้ และเมนูชูสุขภาพ (MOU) กับภาคเอกชน	1 ครั้ง	2 ครั้ง	-		-		-		-	
<u>กิจกรรมที่ 2</u> ประชุมคณะกรรมการพัฒนาแนวทางการส่งเสริมโภชนาการสำหรับผู้สูงอายุ	-		1 ครั้ง	เลื่อนเป็นวันที่ 6 พ.ค. 2568 เนื่องจากผู้ทรงคุณวุฒิติดภารกิจ	-		-		-	
<u>กิจกรรมที่ 3</u> พัฒนาศักยภาพบุคลากรสาธารณสุขระดับพื้นที่ด้านอาหารและโภชนาการ	-		-		1 ครั้ง		-		-	

กิจกรรม	แผน/ผลการดำเนินงานรอบ 5 เดือนหลัง									
	มีนาคม 68		เมษายน 68		พฤษภาคม 68		มิถุนายน 68		กรกฎาคม 68	
	แผน	ผล	แผน	ผล	แผน	ผล	แผน	ผล	แผน	ผล
<u>กิจกรรมที่ 4</u> ประชุมพัฒนาคู่มือแนวทางการส่งเสริมโภชนาการสำหรับผู้สูงอายุกับพื้นที่	-		-		-		1 ครั้ง	เลื่อนเป็นเดือน ก.ค. 68	1 ครั้ง	1 ครั้ง
<u>กิจกรรมที่ 5</u> พัฒนาตำรับอาหารเมนูชูสุขภาพวัยทำงานและผู้สูงอายุ	-	2 ครั้ง	-	2 ครั้ง	1 ครั้ง	2 ครั้ง	-	1 ครั้ง	-	1 ครั้ง

การขับเคลื่อนกิจกรรมตามแผน ตัวชี้วัดที่ 3.17 จำนวนร้านอาหารผ่านการรับรองเมนูชูสุขภาพ/เมนูทางเลือก

ผลการดำเนินงาน เดือนกรกฎาคม 2568 ข้อมูล ณ วันที่ 31 กรกฎาคม 2568	รายละเอียดระดับที่ 4 - 5 ตาม Template (รอบ 5 เดือนหลัง 2568)
<u>กิจกรรมที่ 4</u> ประชุมพัฒนาคู่มือแนวทางการส่งเสริมโภชนาการสำหรับผู้สูงอายุกับพื้นที่ ได้มีการจัดประชุมแลกเปลี่ยนเรียนรู้การดำเนินงานส่งเสริมโภชนาการผู้สูงอายุ เพื่อพัฒนาแนวทางการส่งเสริมและเฝ้าระวังภาวะโภชนาการผู้สูงอายุ ในวันที่ 3 กรกฎาคม 2568 ณ โรงพยาบาลส่งเสริมสุขภาพตำบลชำผักแพว อำเภอแก่งคอย จังหวัดสระบุรี 	**ระดับ 4 ผลผลิต และระดับ 5 ผลลัพธ์** เป็นไปตามเป้าหมาย ระดับ | เป้าหมาย | ผลการดำเนินงาน ระดับที่ 4 Output ผลผลิต | มีผลผลิตตามเป้าหมายที่กำหนด มีรายงานผลการขับเคลื่อนงานพัฒนาเมนูชูสุขภาพ/เมนูทางเลือกและขอรับรองเมนูชุสุขภาพผ่านโปรแกรมรับรองเมนูชูสุขภาพออนไลน์ Food4Health (1.0) | รายงานผลการขับเคลื่อนงานพัฒนาเมนูชูสุขภาพ/เมนูทางเลือกและขอรับรองเมนูชุสุขภาพผ่านโปรแกรมรับรองเมนูชูสุขภาพออนไลน์ Food4Health **คิดเป็นคะแนนรวม 1.0 คะแนน** **รายงานผลการขับเคลื่อนงานพัฒนาเมนูชูสุขภาพ/เมนูทางเลือกและขอรับรองเมนูชุสุขภาพผ่านโปรแกรมรับรองเมนูชูสุขภาพออนไลน์ Food4Health** **1) ผลการขับเคลื่อนงานพัฒนาเมนูชูสุขภาพ/เมนูทางเลือก** จำนวนร้านเมนูชูสุขภาพ/เมนูทางเลือก ยอดรวม 9,676 ร้าน ผ่านตามเป้าหมายที่กำหนดไว้ไม่น้อยกว่า 7,600 ร้าน ผลการวิเคราะห์จำนวนร้านเมนูชูสุขภาพ/เมนูทางเลือก จำแนกรายเขตสุขภาพที่ 1 – 13 ดังแผนภูมิที่ 1 **แผนภูมิที่ 1 จำนวนร้านเมนูชูสุขภาพ/เมนูทางเลือก จำแนกรายเขตสุขภาพที่ 1 – 13 รอบ 5 เดือนหลัง ปีงบประมาณ 2568** 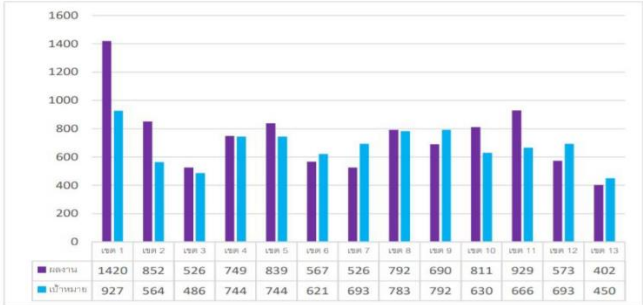 ที่มา : สำนักโภชนาการ กรมอนามัย กระทรวงสาธารณสุข. แดชบอร์ด Food4Health 31 กรกฎาคม 2568 https://mnm19.com/f4h-dashboard/ และ https://f4h.anamai.moph.go.th/dashboard/

ผลการดำเนินงาน เดือนกรกฎาคม 2568 ข้อมูล ณ วันที่ 31 กรกฎาคม 2568	รายละเอียดระดับที่ 4 - 5 ตาม Template (รอบ 5 เดือนหลัง 2568)
<u>กิจกรรมที่ 5</u> พัฒนาตำรับอาหารเมนูชูสุขภาพวัยทำงานและผู้สูงอายุ เนื่องในเทศกาลเข้าพรรษา วันที่ 9 กรกฎาคม 2568 จำนวน 2 เมนู คือ 1) ไข่ป่าม 2) ต้มยำหมูใส่เห็ดฟาง เผยแพร่ผ่านทาง facebook สำนักโภชนาการ 	**2) รายงานผลการขอรับรองเมนูชุสุขภาพผ่านโปรแกรมรับรองเมนูชูสุขภาพออนไลน์ Food4Health** จำนวนผู้ลงทะเบียนใช้งานโปรแกรมรับรองเมนูชูสุขภาพออนไลน์เพื่อขอรับรองเมนูชูสุขภาพ/เมนูทางเลือกผ่านโปรแกรมรับรองเมนูชูสุขภาพออนไลน์ ยอดรวม จำนวน 12,339 ร้าน ผลการวิเคราะห์จำแนกรายเขตสุขภาพที่ 1 - 13 ดังแผนภูมิที่ 2 **แผนภูมิที่ 2 จำนวนร้านอาหารขอรับรองเมนูชูสุขภาพ/เมนูทางเลือกผ่านโปรแกรมรับรองเมนูชูสุขภาพออนไลน์ จำแนกรายเขตสุขภาพที่ 1 - 13 รอบ 5 เดือนหลัง ปีงบประมาณ 2568** 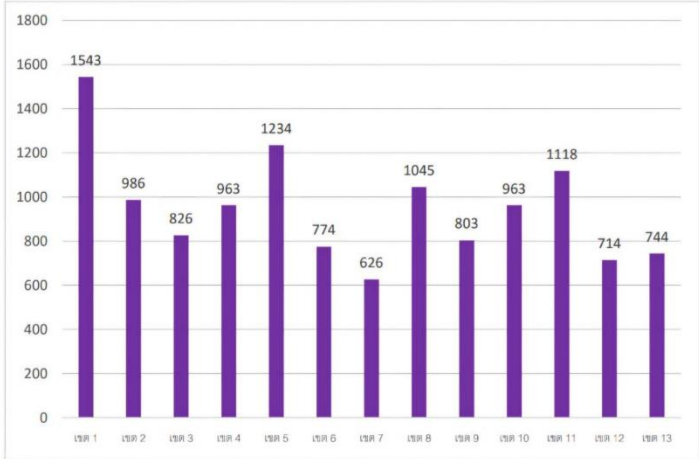 ที่มา : สำนักโภชนาการ กรมอนามัย กระทรวงสาธารณสุข. แดชบอร์ด Food4Health 31 กรกฎาคม 2568 https://mnm19.com/f4h-dashboard/ และ https://f4h.anamai.moph.go.th/dashboard/ **คิดเป็นคะแนนรวมระดับ 4 ได้คะแนน 1.0 คะแนน**

ผลการดำเนินงาน เดือนกรกฎาคม 2568 ข้อมูล ณ วันที่ 31 กรกฎาคม 2568	รายละเอียดระดับที่ 4 - 5 ตาม Template (รอบ 5 เดือนหลัง 2568)

ระดับ	เป้าหมาย
ระดับที่ 5 Outcome **ผลลัพธ์**	มีผลลัพธ์ตามเป้าหมายที่กำหนด มีจำนวนร้านอาหารผ่านการรับรองเมนูชูสุขภาพ/เมนูทางเลือก จำนวน 7,600 ร้าน (ยอดสะสม)

คะแนน	0.2	0.4	0.6	0.8	1
จำนวน	6,320	6,640	6,960	7,280	7,600

ผลการดำเนินงาน มีจำนวนร้านอาหารผ่านการรับรองเมนูชูสุขภาพ/เมนูทางเลือก จำนวน 9,676 ร้าน (ยอดสะสม)

แผนภูมิที่ 1 จำนวนร้านเมนูชูสุขภาพ/เมนูทางเลือก จำแนกรายเขตสุขภาพที่ 1 – 13 รอบ 5 เดือนหลัง ปีงบประมาณ 2568

	เขต 1	เขต 2	เขต 3	เขต 4	เขต 5	เขต 6	เขต 7	เขต 8	เขต 9	เขต 10	เขต 11	เขต 12	เขต 13
ผลงาน	1420	852	526	749	839	567	526	792	690	811	929	573	402
เป้าหมาย	927	564	486	744	744	621	693	783	792	630	666	693	450

ที่มา : สำนักโภชนาการ กรมอนามัย กระทรวงสาธารณสุข. แดชบอร์ด Food4Health 31 กรกฎาคม 2568
https://mnm19.com/f4h-dashboard/ และ https://f4h.anamai.moph.go.th/dashboard/

คิดเป็นคะแนนรวมระดับ 5 ได้คะแนน 1.0 คะแนน

ผลการดำเนินงาน เดือนกรกฎาคม 2568 ข้อมูล ณ วันที่ 31 กรกฎาคม 2568	รายละเอียดระดับที่ 4 - 5 ตาม Template (รอบ 5 เดือนหลัง 2568)
	รายละเอียดเพิ่มเติม https://nutrition2.anamai.moph.go.th/web-upload/6x22caac0452648c8dd1f534819ba2f16c/filecenter/file/doc/2568/3.17/R2/(R2)%20KPI%203.17%20Output-Outcome.pdf?_t=1754460413

<u>มติที่ประชุม</u> รับทราบและมอบหมายคณะทำงานฯ เพิ่มเติมข้อมูลรายงานการประชุมผลการดำเนินงาน ณ 31 กรกฎาคม 2568

<u>ระเบียบวาระที่ 4 เรื่องอื่นๆ</u>

นัดหมายการประชุมคณะทำงานกำกับติดตามตัวชี้วัดตามคำรับรองปฏิบัติราชการ สำนักโภชนาการ ครั้งที่ 11/2568 ครั้งถัดไป ในเดือนสิงหาคม 2568 เวลา 09.30 - 12.00 น.

เลิกประชุมเวลา 16.30 น

นางสาวอรวรา เดชสกุลไกร
นางสาวกุลธิดา รักกลัด
นางสาวทัศวรรณ์ คัสกุล
ผู้สรุปรายงานการประชุม
นางกุลนันท์ เสนคำ
ผู้ตรวจรายงานการประชุม