

รายงานผลกิจกรรมที่ 6 กำกับ ติดตาม และประเมินผลการดำเนินงานผ่านระบบแดชบอร์ด กรมอนามัย
ณ วันที่ 28 กุมภาพันธ์ 2569

1. ผลการพัฒนาเมนูสุขภาพ และเมนูทางเลือกแยกรายเขตสุขภาพและภาพรวมระดับประเทศ

ข้อมูลจากแดชบอร์ด Food4Health กรมอนามัย ณ วันที่ 28 กุมภาพันธ์ 2569 พบจำนวนร้านที่เข้าร่วมโครงการ 23,641 ร้าน มีจำนวนเมนูที่ผ่านการรับรองเป็นเมนูสุขภาพ จำนวน 11,878 ร้าน 24,628 เมนู มีจำนวนร้านเมนูสุขภาพเพิ่มขึ้นจากปีงบประมาณ 2568 จำนวน 2,202 ร้าน หรือร้อยละ 22.76 มีจำนวนเมนูเพิ่มขึ้น 5,802 เมนู หรือ ร้อยละ 30.82 (ปีงบประมาณ 2568 มีร้านผ่านการรับรองเป็นเมนูสุขภาพ จำนวน 9,676 ร้าน 18,826 เมนู)

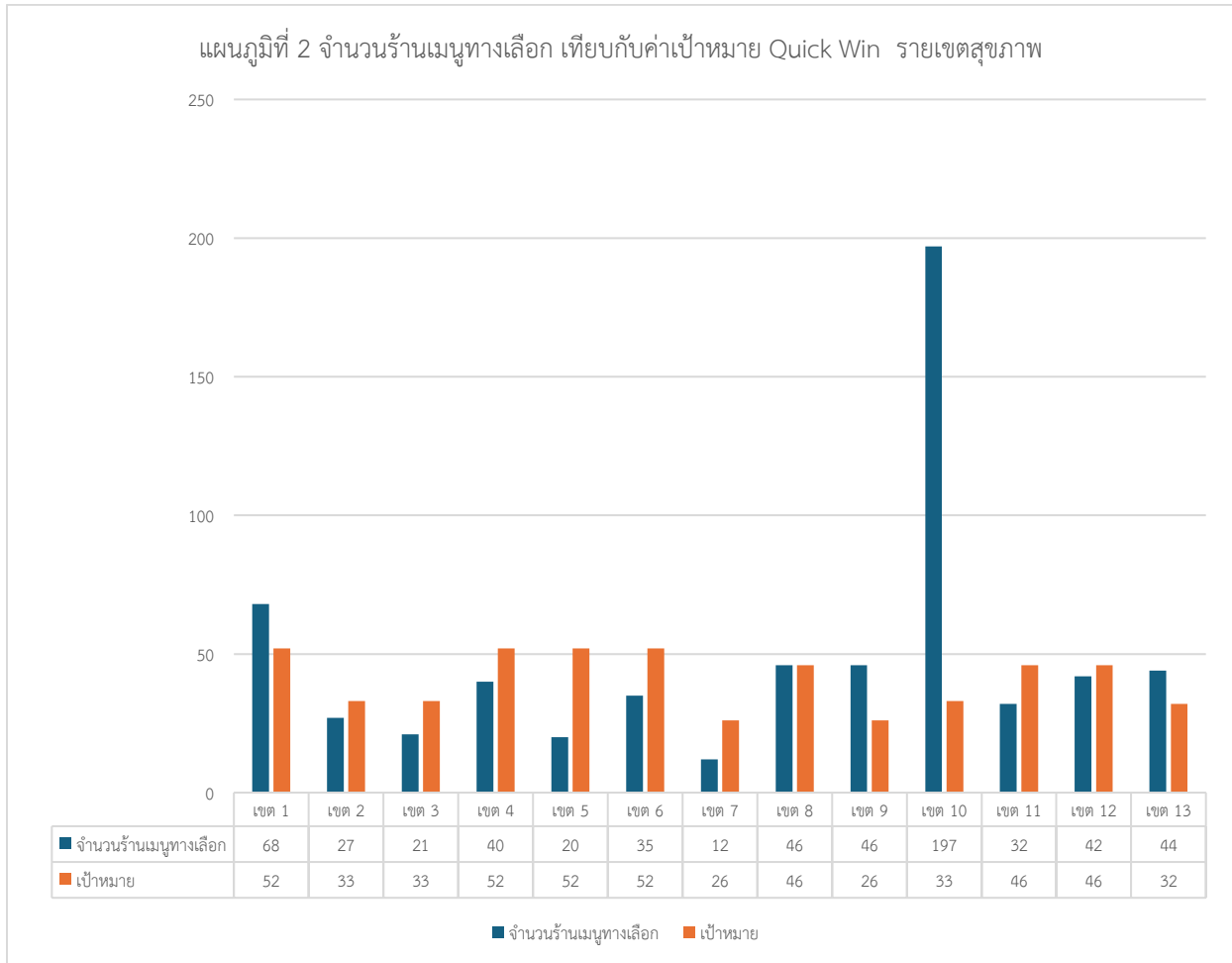
เมื่อเปรียบเทียบจำนวนร้านเมนูสุขภาพและจำนวนเมนูสุขภาพ รายเขตสุขภาพ พบว่า มีจำนวนร้านเมนูสุขภาพและจำนวนเมนูสุขภาพมากที่สุด 3 อันดับแรก คือ เขตสุขภาพที่ 1 จำนวน 1,620 ร้าน 3,845 เมนู รองลงมา คือเขตสุขภาพที่ 10 และ 11 มีจำนวนร้านเมนูสุขภาพ จำนวน 1,301 ร้าน 2,165 เมนู และร้านเมนูสุขภาพ 1,101 ร้าน 2,807 เมนู ตามลำดับ โดยปีงบประมาณ 2569 รอบ 5 เดือนแรก มีเมนูทางเลือกจำนวน 630 ร้าน 2,511 เมนู รายละเอียดดังแผนภูมิที่ 1 – 4



ที่มา: แดชบอร์ด Food4Health กรมอนามัย วันที่ 28 กุมภาพันธ์ 2569

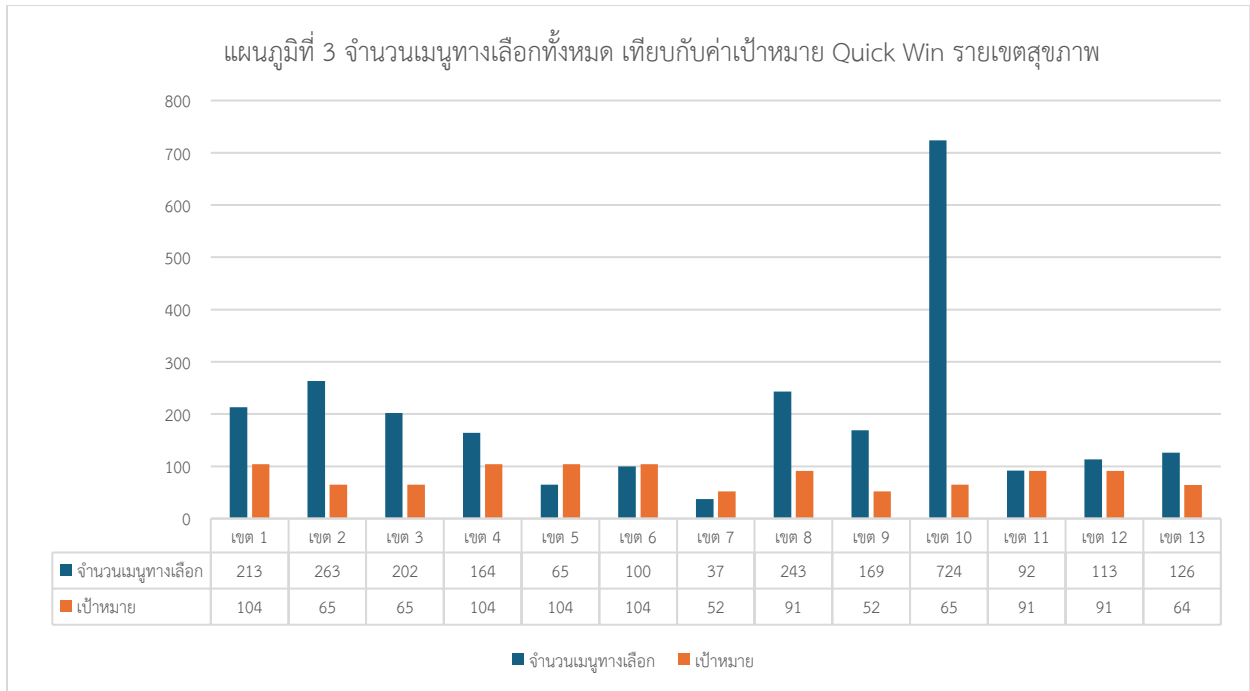
รายละเอียด ผลการดำเนินงานร้านเมนูทางเลือก พบว่า

จำนวนร้านอาหารที่มีเมนูทางเลือกในรอบ 5 เดือนแรก มีผลการดำเนินงานมากกว่าค่าเป้าหมายตาม Quick Win ที่กำหนดค่าเพิ่มขึ้นจากปีงบประมาณ 2568 จำนวน 500 ร้านอาหาร ในปีงบประมาณ 2569 5 เดือนแรก ดำเนินการได้จริง รวม 630 ร้าน เกินกว่าค่าเป้าหมายร้อยละ 26 โดยเขตสุขภาพที่มีจำนวนร้านเพิ่มขึ้นมากที่สุด 3 อันดับแรก คือ เขต 10 ทำได้ 197 ร้าน รองลงมาคือ เขต 1 68 ร้าน และเขต 8 เขต 9 ดำเนินการได้เท่ากันคือ 46 ร้าน รายละเอียดดังแผนภูมิที่ 2

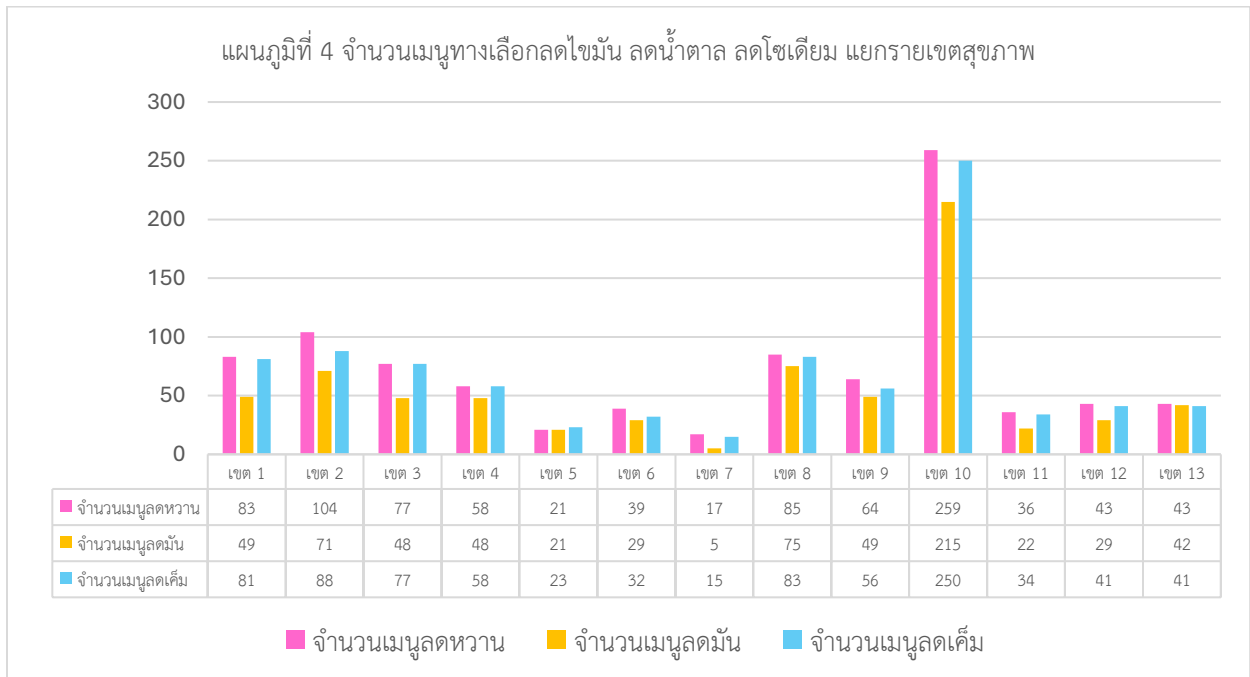


ที่มา: แดชบอร์ด Food4Health กรมอนามัย วันที่ 28 กุมภาพันธ์ 2569

สำหรับจำนวนเมนูทางเลือก ปีงบประมาณ 2569 ตั้งเป้าหมายไว้ เพิ่มขึ้น 1,000 เมนู ดำเนินการได้จริง เพิ่มขึ้นเป็น 2,511 เมนู เกินกว่าค่าเป้าหมาย ร้อยละ 151.1 เมื่อพิจารณารายเขตสุขภาพที่มีจำนวนเมนูทางเลือกมากที่สุด 3 อันดับแรกคือ เขต 10 เขต 2 และเขต 8 มีจำนวนเมนูทางเลือกจำนวน 724 เมนู 263 เมนู และ 243 เมนู ตามลำดับ รายละเอียดดังแผนภูมิที่ 3 และแผนภูมิที่ 4



ที่มา: แดชบอร์ด Food4Health กรมอนามัย วันที่ 28 กุมภาพันธ์ 2569



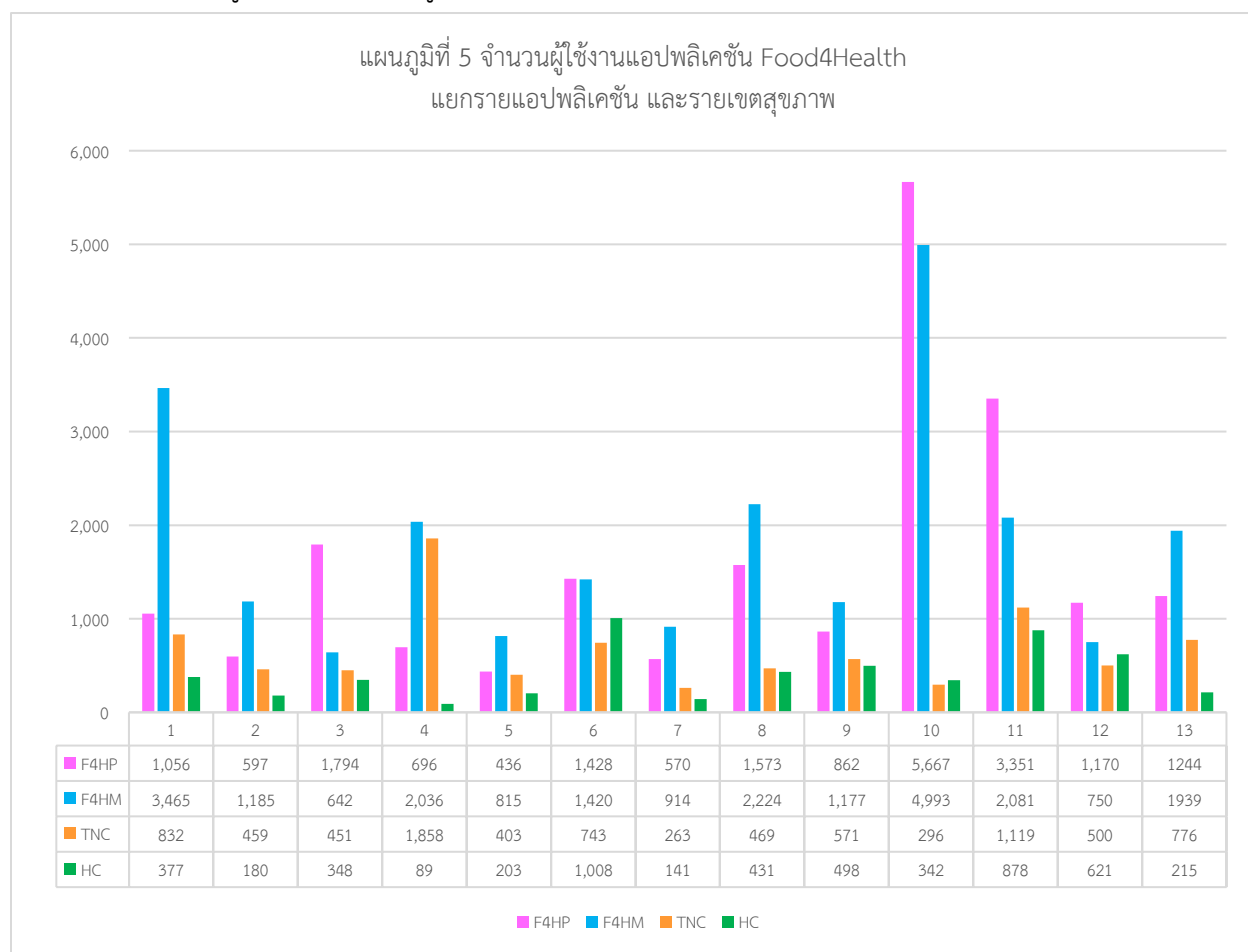
ที่มา: แดชบอร์ด Food4Health กรมอนามัย วันที่ 28 กุมภาพันธ์ 2569

2. จำนวนผู้ใช้งาน Food4Health แยกรายเขตสุขภาพและภาพรวมระดับประเทศ

จำนวนผู้ใช้แอปพลิเคชัน Food4Health ทั้ง 4 แอป รวม 58,156 คน แบ่งเป็น

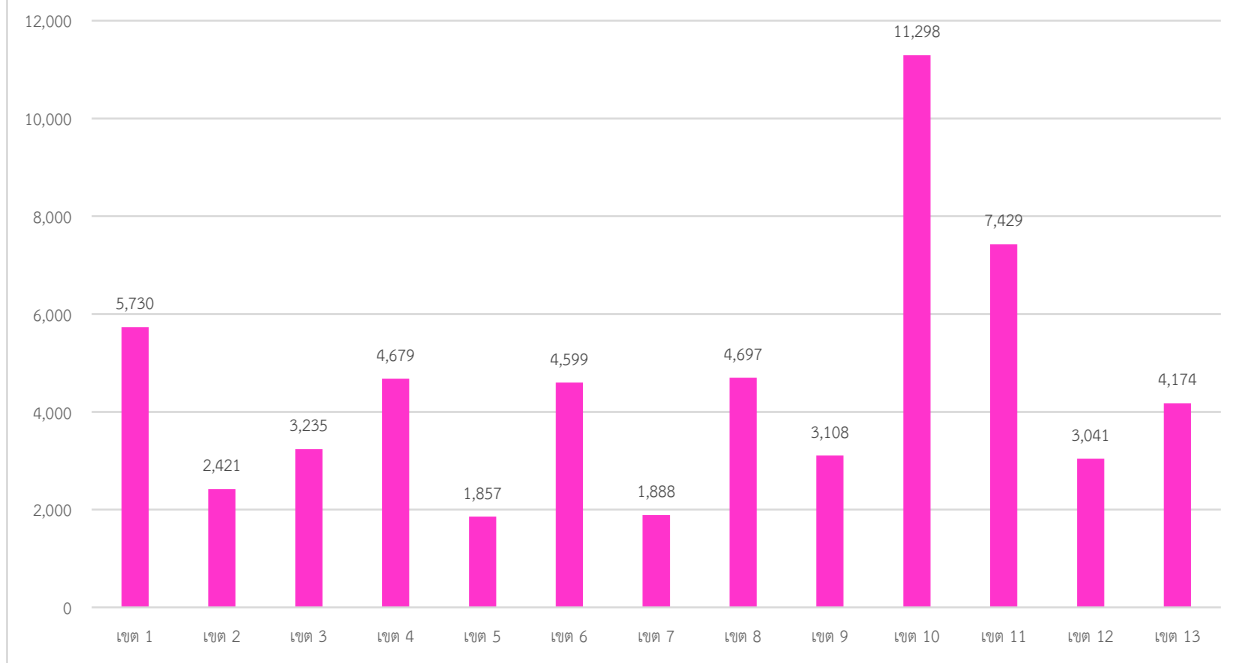
- แอปพลิเคชันโภชนาการอัจฉริยะ Food4Health (F4HP) แอปสีชมพู ยอดรวม 20,444 คน
- แอปพลิเคชันรับรองเมนูสุขภาพออนไลน์ Food4Health (F4HM) แอปสีฟ้า ยอดรวม 23,641 คน
- แอปพลิเคชันคำนวณคุณค่าทางโภชนาการ Thai NutriCalc (TNC) แอปสีส้ม ยอดรวม 8,740 คน
- แอปพลิเคชันรับรอง Healthy Canteen ออนไลน์ (HC) แอปสีเขียว ยอดรวม 5,311 คน

โดยเขตสุขภาพที่มีผู้ลงทะเบียนใช้งานแอปพลิเคชัน Food4Health รวมทั้ง 4 แอป มากสุดคือ เขต 10 เขต 11 และเขต 1 มีจำนวนผู้ลงทะเบียนใช้งานรวม 11,298 คน 7,429 คน และ 5,730 คน ตามลำดับ รายละเอียดดังแผนภูมิที่ 5 และ แผนภูมิที่ 6



ที่มา: แดชบอร์ด Food4Health กรมอนามัย วันที่ 28 กุมภาพันธ์ 2569

แผนภูมิที่ 6 จำนวนผู้ลงทะเบียนใช้งานแอปพลิเคชันโภชนาการอัจฉริยะ Food4Health
ทั้ง 4 แอปพลิเคชัน จำแนกรายเขตสุขภาพ



ที่มา: แดชบอร์ด Food4Health กรมอนามัย วันที่ 28 กุมภาพันธ์ 2569