

รายงานการประชุมคณะทำงานกำกับติดตามตัวชี้วัดตามคำรับรองปฏิบัติราชการ
สำนักโขนนาการ ครั้งที่ ๑/๒๕๖๔

วันศุกร์ที่ ๘ มกราคม ๒๕๖๔ เวลา ๑๓.๓๐ - ๑๖.๓๐ น.
ณ ห้องประชุมอุทัย พิศลยบุตร ชั้น ๕ อาคาร ๔ สำนักโขนนาการ

ผู้มาประชุม

๑.	นางณัฐวรรณ	เชาวน์ลิลิตกุล	นักวิชาการสาธารณสุขเชี่ยวชาญ (ด้านโขนนาการ) ประธาน
๒.	นางสาวบังเอิญ	ทองมอญ	นักโขนนาการชำนาญการพิเศษ
๓.	นางสาววารีทิพย์	พืงพันธ์	นักโขนนาการชำนาญการพิเศษ
๔.	นางสาวลักษณิน	รุ่งตระกูล	นักโขนนาการชำนาญการ
๕.	นางสาววิมล	มีหิรัญ	เจ้าพนักงานธุรการชำนาญงาน
๖.	นางสาวใจรัก	ลอยสงเคราะห์	นักโขนนาการปฏิบัติการ
๗.	นางสาววิภาศรี	สุวรรณผล	นักโขนนาการปฏิบัติการ
๘.	นางสาววารภรณ์	จิตอารี	นักโขนนาการปฏิบัติการ
๙.	นางสาวสุพรรณิ	ข้างเพชร	นักโขนนาการปฏิบัติการ
๑๐.	นางสาวอารียา	กุนโน	นักโขนนาการปฏิบัติการ
๑๑.	นายพิเชษฐ์	พืงนิล	เจ้าพนักงานพัสดุปฏิบัติงาน
๑๒.	นายกรกช	ยอดศรีเมือง	เจ้าพนักงานธุรการปฏิบัติงาน
๑๓.	นางสาวสิริมนต์	จำปาหอม	เจ้าพนักงานการเงินและบัญชีปฏิบัติงาน
๑๔.	นางสาวกุลธิดา	รักกลัด	นักโขนนาการปฏิบัติการ เลขานุการ
๑๕.	นางสาววิษา	วงศ์วานิชวัฒนา	นักวิชาการคอมพิวเตอร์ปฏิบัติการ ผู้ช่วยเลขานุการ

ผู้ไม่มาประชุม (ติตราชการ)

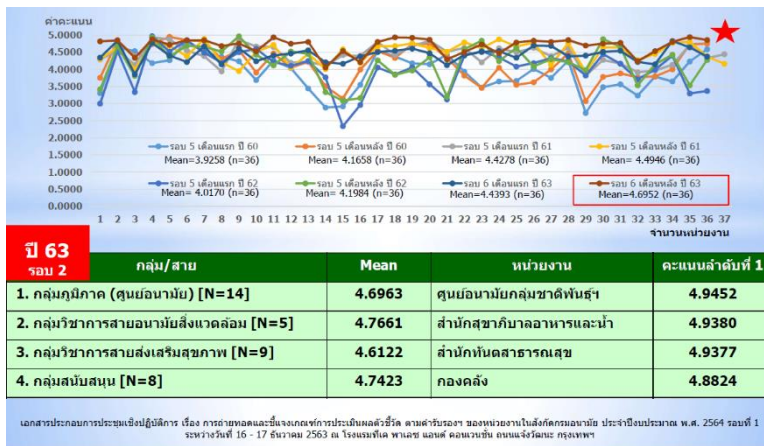
๑.	นางสาวศศิพร	ตัชชานานุสรณ์	นักโขนนาการชำนาญการพิเศษ
----	-------------	---------------	--------------------------

เริ่มประชุมเวลา ๐๙.๓๐ น.

ระเบียบวาระที่ ๑ เรื่องที่ประธานแจ้งให้ที่ประชุมทราบ

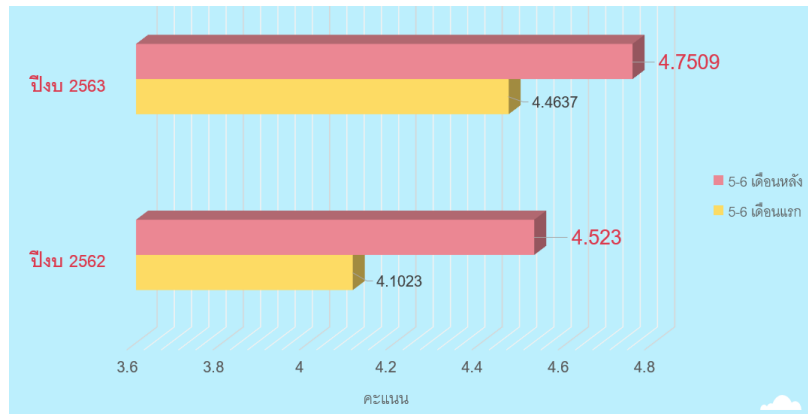
นางณัฐวรรณ เชาวน์ลิลิตกุล รองผู้อำนวยการฝ่ายวิชาการ ประธานการประชุม แจ้งให้ที่ประชุมทราบ ดังนี้

- สรุปคะแนนประเมินผลการปฏิบัติราชการตามคำรับรองปฏิบัติราชการ ระดับหน่วยงานในสังกัด กรมอนามัย ปีงบประมาณ พ.ศ.๒๕๖๐ - ๒๕๖๓



เอกสารประกอบการประชุมเชิงปฏิบัติการ เรื่อง การถ่ายทอดและแจ้งผลการประเมินผลตัวชี้วัด ตามอำนาจของหน่วยงานในสังกัดกรมอนามัย ประจำปีงบประมาณ พ.ศ. 2564 รอบที่ 1 ระหว่างวันที่ 16 - 17 ธันวาคม 2563 ณ โรงแรมซีดี ทาเลซ แอนด์ คอนเวนชัน ถนนแจ้งวัฒนะ กรุงเทพมหานคร

๒) ผลคะแนนประเมินตัวชี้วัดตามคำรับรองปฏิบัติราชการ สำนักโภชนาการ ปีงบประมาณ พ.ศ.๒๕๖๒ - ๒๕๖๓ โดยภาพรวมได้คะแนนแนวโน้มเพิ่มขึ้นทุกปี และการประเมินรอบล่าสุด รอบ ๖ เดือนหลัง ปีงบประมาณ พ.ศ.๒๕๖๓ สำนักโภชนาการ ได้คะแนน ๔.๗๕๐๙ คะแนน



๓) ข้อสังเกต/ข้อเสนอแนะ จากกรรมการตรวจประเมิน รอบปีงบประมาณ พ.ศ.๒๕๖๓ ดังนี้

- เปิด Link หลักฐาน ไม่ได้
- ระบุหน้าและบรรทัด แต่เนื้อหาที่ระบุในระบบ DOC ยังไม่ค่อยตรงกับเนื้อหาในรายงานฯ
- ระบุหน้าในรายงานการวิเคราะห์ แต่ไม่ระบุบรรทัด/ไม่ถูกต้อง
- กิจกรรม EE ไม่มีการประเมินผลโครงการ/กิจกรรม มีแต่การสรุปผล
- EE บางกิจกรรม มีเพียงภาพถ่าย ไม่มีหลักฐานแสดงจำนวนการเข้าร่วม เช่น ใบเซ็นชื่อ และกิจกรรมไม่กำหนดจำนวนกลุ่มเป้าหมาย
- บางกิจกรรมไม่เกี่ยวข้องกับการเสริมสร้างความผูกพันในองค์กรอย่างชัดเจน เช่น มาตรการประหยัดพลังงาน
- ไม่พบหลักฐานแสดงค่า BMI เฉลี่ยภาพของหน่วยงาน ข้อสังเกตจากกรรมการตรวจฯ ไม่แสดงผลข้อมูลตามสูตรคำนวณ

๔) รอบการประเมิน ปีงบประมาณ พ.ศ.๒๕๖๔ แบ่งเป็น ๒ รอบการประเมิน ได้แก่ รอบ ๕ เดือนแรก (ตุลาคม ๒๕๖๓ - กุมภาพันธ์ ๒๕๖๔) และรอบ ๕ เดือนหลัง (มีนาคม - กรกฎาคม ๒๕๖๔)

๕) รอบการรายงานในระบบ DOC ๔.๐ เฉพาะครั้งแรกการรายงาน ข้อ ๑-๔ (รายการข้อมูลที่น่าสนใจ, มาตรการที่กำหนด, ประเด็นความรู้ที่ให้ผู้รับบริการ, จัดทำแผนการขับเคลื่อน) ให้รายงานภายในวันที่ ๓๑ ม.ค.๖๔ ในส่วนข้อ ๕ (รายงานผลการติดตามกำกับตัวชี้วัดประจำเดือน) ให้รายงานภายในวันที่ ๑๐ ของทุกเดือน

๖) กลุ่มพัฒนาระบบบริหาร กรมอนามัย กำหนดจัดประชุมชี้แจงการรายงานผลปฏิบัติราชการตามคำรับรองฯ ปีงบประมาณ พ.ศ.๒๕๖๔ ผ่านระบบศูนย์ติดตามผลการปฏิบัติงานกรมอนามัย (DOC ๔.๐) ในวันที่ ๑๕ ม.ค.๖๔ เพื่อให้หน่วยงานในกรมอนามัยทราบแนวทางการรายงานต่อไป

๗) ทุกโครงการที่จะมีการปรับแผนการดำเนินงานตามสถานการณ์การระบาดของโรค COVID-19 ซึ่งกองแผนงานจะเปิดระบบ DOC ๔.๐ ให้ปรับกิจกรรมได้ ภายในต้นเดือนกุมภาพันธ์ ๒๕๖๔ จึงขอให้ตัวชี้วัดกลุ่มวิชาการ แจ้งการเปลี่ยนแปลงที่กลุ่มบริหารยุทธศาสตร์ดำเนินการแก้ไขในระบบ

มติที่ประชุม รับทราบ และมอบหมาย น.ส.วาริทิพย์ พึ่งพันธ์ น.ส.ลักษณิน รุ่งตระกูล และ น.ส.กุลธิตา รักกลัด เป็นตัวแทนคณะทำงานฯ เข้าร่วมประชุมชี้แจง วันที่ ๑๕ ม.ค.๖๔ แล้วมาถ่ายทอดสู่หน่วยงานต่อไป เนื่องจากคณะทำงานฯ ส่วนใหญ่ติดภารกิจเข้าร่วมประชุม Nutrient Profile

ระเบียบวาระที่ ๒ เรื่องรับรองรายงานการประชุม

มติที่ประชุม รับรองรายงานการประชุมคณะกรรมการดำเนินงานกำกับติดตามตัวชี้วัดฯ ครั้งที่ ๕/๒๕๖๓

ระเบียบวาระที่ ๓ เรื่องเพื่อพิจารณา

๓.๑ ทบทวนรายชื่อคณะกรรมการ PA/ผู้รับผิดชอบรายงานใน DOC ปีงบประมาณ พ.ศ.๒๕๖๔

จากมติการประชุมคณะกรรมการบริหารสำนักโภชนาการ ครั้งที่ ๔/๒๕๖๔ เมื่อวันที่ ๗ ม.ค.๖๔ กำหนดผู้รับผิดชอบตัวชี้วัดตามคำรับรองปฏิบัติราชการ ปีงบประมาณ พ.ศ.๒๕๖๔ ดังนี้

ลำดับที่	ตัวชี้วัดระดับหน่วยงาน	ตารางผู้รับผิดชอบตัวชี้วัด (ชื่อกลุ่มงาน) Owner/Supporter						
		รอง วิชาการ	รอง บริหาร	สปร.	ทอ.	อก.	บย.	วณ.
1. นโยบายสำคัญเร่งด่วน ยุทธศาสตร์ ภารกิจหลักกรมอนามัย								
1	1.3 ร้อยละของเด็กอายุ 0-5 ปี สูงดีสมส่วน	s		O				
2	1.6 ร้อยละของเด็กอายุ 6-14 ปี สูงดีสมส่วน	s		O				
3	1.13 ร้อยละของวัยทำงานอายุ 19-59 ปี มีดัชนีมวลกายปกติ				O			
4	1.16 ร้อยละของประชากรผู้สูงอายุที่มีพฤติกรรมสุขภาพที่พึงประสงค์				O			
5	1.24 ร้อยละของจังหวัดมีการขับเคลื่อนการดำเนินงานอาหารปลอดภัยที่มีประสิทธิภาพ (ร้านอาหารรับรองเมนูสุขภาพ)				O			s
2. ภารกิจรอง/สนับสนุนกรมอนามัย								
6	2.1.1 ระดับความสำเร็จของการดำเนินงานตรวจสอบและควบคุมภายใน	O	O	s	s	O	s	s
7	2.1.2 ระดับความสำเร็จของการบริหารความเสี่ยงโครงการสำคัญตามแผนปฏิบัติการระดับหน่วยงาน			O			s	
8	2.2 ระดับความสำเร็จของการพัฒนาองค์กรแห่งความสุขที่มีคุณภาพ	s	s	s	O	O	s	s
9	2.3 ร้อยละของการเบิกจ่ายงบประมาณ	s	O	s	s	O	O	s
10	2.4 ระดับความสำเร็จของการเป็นองค์กรแห่งการเรียนรู้ (LO)	O	s	s	O	s	s	O
11	2.5 ร้อยละการดำเนินงานตามแผนปฏิบัติการที่บรรลุเป้าหมาย	s	O	s	s	s	O	s
รวม Owner + Supporter		O2 s5	O3 s2	O3 s5	O5 s3	O3 s2	O2 s4	O1 s5
รวม PA		7	5	8	8	5	6	6

ประธานทบทวนรายชื่อคณะกรรมการกำกับติดตามตัวชี้วัดตามคำรับรองปฏิบัติราชการ โดยตัดรายชื่อผู้ที่ไม่ได้รับมอบหมายงานตัวชี้วัดในปีงบประมาณ ๒๕๖๔ ออก และเพิ่มรายชื่อผู้ที่มีหน้าที่รับผิดชอบการรายงานในระบบ DOC เข้าไปเป็นคณะกรรมการด้วย ดังนี้

ตัดรายชื่อออก	เพิ่มรายชื่อเข้า	User account DOC
๑. น.ส.สไบ อินทโชติ	๑. น.ส.วิภาศรี สุวรรณผล นักโภชนาการปฏิบัติการ	ใช้ของ น.ส.กุลธิดา
๒. น.ส.กาญจนา ไชยแจ่ม	๒. น.ส.อัญชลี ศิริกาญจนโรจน์ นักโภชนาการปฏิบัติการ	ใช้ของ น.ส.สุพรรณิณี
	๓. น.ส.อารียา กุโน นักโภชนาการปฏิบัติการ	ใช้ของ น.ส.สุพรรณิณี/ น.ส.กาญจนา
	๔. นายกรกช ยอดศรีเมือง เจ้าพนักงานธุรการปฏิบัติงาน	
	๕. นายพิเชษฐ พึ่งนิล เจ้าพนักงานพัสดุปฏิบัติงาน	ใช้ของ น.ส.สไบ
๖. น.ส.สิริมนต์ จำปาหอม เจ้าพนักงานการเงินและบัญชีปฏิบัติงาน		

มติที่ประชุม เห็นด้วย และมอบหมาย น.ส.กุลธิดา รักกลัด เลขาคณะกรรมการฯ ส่งรายชื่อคณะกรรมการให้กลุ่มอำนวยการ ปรับแก้ไขในคำสั่งแต่งตั้งคณะกรรมการและคณะกรรมการพัฒนาาระบบราชการ สำนักโภชนาการ

๓.๒ รายชื่อคณะทำงานที่เป็นผู้รับผิดชอบการรายงานในระบบ DOC ๔.๐ ทั้ง ๑๑ ตัวชี้วัด

ลำดับ	ตัวชี้วัด	ชื่อตัวชี้วัด	ผู้รับผิดชอบตัวชี้วัด	ผู้รายงานในระบบ DOC (มี User)
๑.	๑.๘	ร้อยละของเด็กอายุ ๐-๕ ปี สูงดีสมส่วน	กลุ่ม สปร.	วาริทธิพย์, วราภรณ์
๒.	๑.๑๑	ร้อยละของเด็กอายุ ๖-๑๔ ปี สูงดีสมส่วน	กลุ่ม สปร.	ใจรัก
๓.	๑.๑๘	ร้อยละของวัยทำงานอายุ ๑๕-๕๕ ปี มีดัชนีมวลกายปกติ	กลุ่ม ทอ.	ลักษณิน
๔.	๑.๒๑	ร้อยละของประชากรผู้สูงอายุที่มีพฤติกรรมการดูแลสุขภาพที่พึงประสงค์	กลุ่ม ทอ.	อัญชลี
๕.	๑.๒๙	ร้อยละของจังหวัดมีการขับเคลื่อนการดำเนินงานอาหารปลอดภัยที่มีประสิทธิภาพ (ร้านอาหารรับรองเมนูสุขภาพ)	กลุ่ม ทอ.	บังเอิญ
๖.	๒.๑.๑	ระดับความสำเร็จของการดำเนินงานตรวจสอบภายใน การควบคุมภายใน	กลุ่ม ออก./วภ./ บย./ คทง.ตรวจสอบ/ ควบคุมภายใน	พิเชษฐ์, สิริมนต์
๗.	๒.๑.๒	ระดับความสำเร็จของการบริหารความเสี่ยงโครงการสำคัญตามแผนปฏิบัติการระดับหน่วยงาน	กลุ่ม สปร.	วาริทธิพย์, วราภรณ์
๘.	๒.๒	ระดับความสำเร็จของการพัฒนาองค์กรแห่งความสุขที่มีคุณภาพ	คทง. Healthy Workplace/ คทง.EE /กลุ่ม ทอ.	สุพรรณณี, กรกช บังเอิญ, อารียา
๙.	๒.๓	ร้อยละของการเบิกจ่ายงบประมาณ	กลุ่ม บย. ออก.	วิมล, ศศิพร
๑๐.	๒.๔	ระดับความสำเร็จของการเป็นองค์กรแห่งการเรียนรู้ (LO)	รองผอ.วิชาการ/ คทง.กพว.	วิภาศรี, กุลธิดา
๑๑.	๒.๕	ร้อยละการดำเนินงานตามแผนปฏิบัติการที่บรรลุเป้าหมาย	รองผอ.บริหาร/ กลุ่ม บย.	ศศิพร, กุลธิดา

มติที่ประชุม

เห็นด้วย และมอบหมายทุกกลุ่มดำเนินการในส่วนที่เกี่ยวข้อง

๓.๓ ข้อมูลนำเข้าตาม Template PA ของการดำเนินงานตัวชี้วัดตามคำรับรองการปฏิบัติราชการ รอบ ๕ เดือนแรก ปี ๒๕๖๔ (ต.ค.๖๓-ก.พ.๖๔)

ลำดับ	ตัวชี้วัด	หลักฐานประกอบการพิจารณา	ผู้รับผิดชอบ ตัวชี้วัด
๑. นโยบายสำคัญเร่งด่วน ยุทธศาสตร์ ภารกิจหลักกรมอนามัย			
๑	๑.๘ ร้อยละของเด็กอายุ ๐-๕ ปี สูงดีสมส่วน	<p>Assessment</p> <ol style="list-style-type: none"> ๑. ข้อมูลการวิเคราะห์สถานการณ์การเจริญเติบโตของเด็กอายุ ๐-๕ ปี รายเขตสุขภาพ และประเทศ ๒. Review paper ความรู้ที่เกี่ยวกับการส่งเสริมโภชนาการให้เด็กสูงดีสมส่วน หรือการแก้ไขปัญหาทุพโภชนาการ จำนวน ๓ เรื่อง ๓. ข้อมูลความต้องการ/ ความคาดหวัง/ความพึงพอใจของผู้รับบริการ/ผู้มีส่วนได้ส่วนเสีย <ol style="list-style-type: none"> ๓.๑ จากการลงพื้นที่ ทดลองใช้เกณฑ์ตำบลมหัศจรรย์ ๑,๐๐๐ วันแรกของชีวิต จ.นครปฐม และ จ.ชัยภูมิ ๓.๒ จากการประชุมพัฒนาศักยภาพบุคลากรสาธารณสุข สู่การพัฒนาระบบฐานข้อมูล <p>Advocacy/ Intervention</p> <ol style="list-style-type: none"> ๑. มาตรการส่งเสริมเด็กอายุ ๐-๕ ปี สูงดีสมส่วน และแก้ไขปัญหาทุพโภชนาการ ๒. ประเด็นความรู้การส่งเสริมเด็กอายุ ๐-๕ สูงดีสมส่วน และแก้ไขปัญหาทุพโภชนาการให้แก่ C/S ๓. เหตุผลประกอบในการกำหนดมาตรการและประเด็นความรู้ <p>Management and Governance</p> <p>แผนการขับเคลื่อน</p> <ol style="list-style-type: none"> ๑. การสำรวจเบื้องต้น (rapid survey) ถึงผลกระทบของสถานการณ์ COVID-๑๙ ต่อการให้บริการใน ANC และ WCC ๒. พัฒนาศักยภาพบุคลากรสาธารณสุข สู่การพัฒนาระบบฐานข้อมูลเฝ้าระวังการเจริญเติบโตของเด็กอายุ ๐ - ๕ ปี ๓. ออกแบบ ผลิตภัณฑ์ดิจิทัลและจัดพิมพ์แผ่นพับ การส่งเสริมโภชนาการหญิงตั้งครรภ์ หญิงให้นมบุตร ภายใต้สถานการณ์การระบาด COVID-๑๙ ๔. ออกแบบและผลิตชุดความรู้ดิจิทัล การส่งเสริมการเฝ้าระวังการเจริญเติบโตของเด็กอายุ ๐ - ๕ ปี ภายใต้สถานการณ์การระบาด COVID-๑๙ ๕. ตำรับอาหารสำหรับศูนย์พัฒนาเด็กเล็กและโรงเรียนอนุบาล ๖. รณรงค์/สื่อสารการบริโภคอาหารตามวัยของเด็กอายุ ๐ - ๕ ปี และอาหารหญิงตั้งครรภ์ หญิงให้นมบุตร 	วาริทิพย์ วรารักษ์

ลำดับ	ตัวชี้วัด	หลักฐานประกอบการพิจารณา	ผู้รับผิดชอบ ตัวชี้วัด												
		<p>Output</p> <ol style="list-style-type: none"> ๑. รายงานการสำรวจเบื้องต้น (rapid survey) ถึงผลกระทบของสถานการณ์ COVID-๑๙ ต่อการให้บริการใน ANC และ WCC ๒. Flow Chart การพัฒนาระบบฐานข้อมูลเฝ้าระวังการเจริญเติบโตของเด็กอายุ ๐ - ๕ ปี ๓. ผลิตภัณฑ์ดิจิทัล e-book และ info Graphic การส่งเสริมโภชนาการหญิงตั้งครรภ์ หญิงให้นมบุตร ภายใต้สถานการณ์การระบาด COVID-๑๙ ๔. Clip VDO ชุดความรู้ดิจิทัล การส่งเสริมการเฝ้าระวังการเจริญเติบโตของเด็กอายุ ๐ - ๕ ปี ภายใต้สถานการณ์การระบาด COVID-๑๙ ๕. ตำรับอาหารสำหรับศูนย์พัฒนาเด็กเล็กและโรงเรียนอนุบาล ๖. รายงานการจัดสรรงบ/สื่อสารการบริโภคอาหารตามวัยของเด็กอายุ ๐ - ๕ ปี และอาหารหญิงตั้งครรภ์ หญิงให้นมบุตร <p>Outcome</p> <table border="1" data-bbox="430 823 987 932"> <tr> <td>ค่าคะแนน</td> <td>๐.๒</td> <td>๐.๔</td> <td>๐.๖</td> <td>๐.๘</td> <td>๑.๐</td> </tr> <tr> <td>ร้อยละ</td> <td>๕๘</td> <td>๕๘.๕</td> <td>๕๙</td> <td>๕๙.๕</td> <td>๖๐</td> </tr> </table>	ค่าคะแนน	๐.๒	๐.๔	๐.๖	๐.๘	๑.๐	ร้อยละ	๕๘	๕๘.๕	๕๙	๕๙.๕	๖๐	
ค่าคะแนน	๐.๒	๐.๔	๐.๖	๐.๘	๑.๐										
ร้อยละ	๕๘	๕๘.๕	๕๙	๕๙.๕	๖๐										
๒	๑.๑๑ ร้อยละ ของเด็กอายุ ๖-๑๔ ปี สูงที่สุดส่วน	<p>Assessment</p> <ol style="list-style-type: none"> ๑. แนวโน้มและสถานการณ์ภาวะโภชนาการ ย้อนหลัง ๓ปี ๒. คู่มือส่งเสริมโภชนาการต่างๆ ผลการสำรวจความรอบรู้พฤติกรรมสุขภาพ และภาวะสุขภาพต่างๆ ๓. ผลการสำรวจความต้องการพัฒนาศักยภาพของผู้รับบริการ :ศูนย์อนามัย <p>Advocacy/ Intervention</p> <ol style="list-style-type: none"> ๑. มาตรการตาม HM วัยเรียนวัยรุ่น <ul style="list-style-type: none"> - นโยบายเด็กไทยเท่ หุ่นดี แข็งแรง (Super Hero NuPETHS) ผ่านการเข้าถึงบริการสุขภาพช่องทาง Mobile Child Strong Together ๒. มีประเด็นความรู้ การเฝ้าระวัง ประเมินภาวะโภชนาการและจัดการแก้ไขปัญหาภาวะทุพโภชนาการ การจัดการอาหารตามมาตรฐาน ฉลากโภชนาการ (คู่มือ Package) (รณรงค์ ผ่านช่องทางต่างๆ) การพัฒนาระบบกำกับติดตามคุณภาพอาหารกลางวัน (อบรม TSL) 	ใจรัก												

ลำดับ	ตัวชี้วัด	หลักฐานประกอบการพิจารณา	ผู้รับผิดชอบ ตัวชี้วัด												
		<p>Management and Governance</p> <ol style="list-style-type: none"> มีแผนการขับเคลื่อนตามโครงการฯ ผลการดำเนินงานตามโครงการฯ <p>Output</p> <ol style="list-style-type: none"> มีจำนวนผลผลิตครบตามจำนวนมาตรการที่กำหนด มีจำนวนผลผลิตครบตามที่กำหนดในแผนการขับเคลื่อน <p>Outcome</p> <p>ร้อยละของเด็กอายุ ๖-๑๔ ปี สูงดี สมส่วน ข้อมูล HDC ณ วันที่ ๑๖ ก.พ. ๖๔</p> <table border="1" data-bbox="427 724 1050 826"> <tr> <td>ค่าคะแนน</td> <td>๐</td> <td>๐.๒๕</td> <td>๐.๕</td> <td>๐.๗๕</td> <td>๑.๐</td> </tr> <tr> <td>ร้อยละ</td> <td>๖๔</td> <td>๖๔.๕</td> <td>๖๕</td> <td>๖๕.๕</td> <td>๖๖</td> </tr> </table>	ค่าคะแนน	๐	๐.๒๕	๐.๕	๐.๗๕	๑.๐	ร้อยละ	๖๔	๖๔.๕	๖๕	๖๕.๕	๖๖	
ค่าคะแนน	๐	๐.๒๕	๐.๕	๐.๗๕	๑.๐										
ร้อยละ	๖๔	๖๔.๕	๖๕	๖๕.๕	๖๖										
๓	๑.๑๘ ร้อยละของวัยทำงานอายุ ๑๙-๕๙ ปี มีดัชนีมวลกายปกติ	<p>Assessment</p> <ol style="list-style-type: none"> มีรายการข้อมูลทบทวนสถานการณ์ดัชนีมวลกายคนวัยทำงาน (รายงานจากระบบ HDC ย้อนหลัง ๓ ปี) มีข้อมูล/ความรู้/บทความวิชาการ/แนวทางการดำเนินงานที่สนับสนุนความสำเร็จของการดำเนินงานส่งเสริมให้คนวัยทำงานมีดัชนีมวลกายปกติ (แนวทางการดำเนินงาน Healthy canteen /เมนูสุขภาพ/ infographic series เทคนิคหุ่นดีสุขภาพดี) ความต้องการ/ความคาดหวัง/ความพึงพอใจของผู้รับบริการ/ผู้มีส่วนได้ส่วนเสีย <p>Advocacy/ Intervention</p> <p>๑. มีมาตรการที่สอดคล้องกับข้อมูลความรู้ และสถานการณ์ดัชนีมวลกายคนวัยทำงาน</p> <p>๑.๑ พัฒนาศักยภาพบุคลากร</p> <ul style="list-style-type: none"> จัดประชุมประสานความร่วมมือระหว่างหน่วยงานที่เกี่ยวข้อง เพื่อขับเคลื่อนการดำเนินงานด้านอาหารและโภชนาการให้สอดคล้องกับเป้าหมายของโมเดลเศรษฐกิจสู่การพัฒนาที่ยั่งยืน (Bio-Circular-Green Economy; BCG) จัดประชุมประสานความร่วมมือการดำเนินงานหวานน้อยสั่งได้เฟส ๒ <p>๑.๒ พัฒนาระบบฐานข้อมูลอาหารและโภชนาการ</p> <ul style="list-style-type: none"> ทำแอปพลิเคชัน 	ลักษณะ												

ลำดับ	ตัวชี้วัด	หลักฐานประกอบการพิจารณา	ผู้รับผิดชอบ ตัวชี้วัด
		<ul style="list-style-type: none"> - สํารวจพฤติกรรมการบริโภคของผู้ใช้บริการโรงอาหารกรมอนามัย - Rapid Survey กลุ่มวัยทำงาน <p>๑.๓ สร้างความรอบรู้ด้านโภชนาการ</p> <ul style="list-style-type: none"> - พัฒนาตำรับอาหารลดหวานมันเค็ม - ประชาสัมพันธ์สื่อสารให้ใช้แอปพลิเคชัน <p>๒. มีประเด็นความรู้สําคัญในการส่งเสริมความรอบรู้ของคนวัยทำงาน</p> <ul style="list-style-type: none"> - การประเมินภาวะโภชนาการด้วยตนเอง - อาหารลด หวาน มัน เค็ม <p>๓. มีเหตุผลประกอบในการกำหนดมาตรการและประเด็นความรู้</p> <ul style="list-style-type: none"> - คนวัยทำงานไม่ถึงครึ่งที่มี BMI ปกติ (ร้อยละ ๔๘.๒) ในขณะที่ภาวะน้ำหนักเกินและอ้วนรวมกันถึงร้อยละ ๔๑.๓ (HDC, ๒๕๖๓) - คนวัยทำงานกว่าครึ่งหนึ่ง (ร้อยละ ๕๖.๕) กินผักไม่เพียงพอ (สำนักทันตสาธารณสุข, ๒๕๖๓) - คนไทยบริโภคน้ำตาล๒๕ ช้อนชาต่อวัน เกินกว่าค่าที่ WHO กำหนด ๖ ช้อนชาต่อวัน (สำนักงานคณะกรรมการอ้อยและน้ำตาลทราย, ๒๕๖๒) <p>Management and Governance</p> <ol style="list-style-type: none"> ๑. มีแผนการขับเคลื่อน ๒. มีปฏิบัติงานตามแผน ๓. มีรายงานการติดตามการดำเนินงานตัวชี้วัดตามคำรับรองฯ ทุกเดือน และนำขึ้นเว็บไซต์ของหน่วยงาน ภายในวันที่ ๑๐ ของเดือนถัดไป <p>Output</p> <ol style="list-style-type: none"> ๑. มีจำนวนผลผลิตครบตามจำนวนมาตรการที่กำหนด ๒. มีจำนวนผลผลิตครบตามที่กำหนดในแผนการขับเคลื่อน 	

ลำดับ	ตัวชี้วัด	หลักฐานประกอบการพิจารณา	ผู้รับผิดชอบ ตัวชี้วัด												
		<p>Outcome</p> <p>๑. ร้อยละของวัยทำงานอายุ ๑๙-๕๙ ปี มีดัชนีมวลกายปกติ ร้อยละ ๔๙.๕ รอบ ๕ เดือนแรก (ตุลาคม ๒๕๖๓ - กุมภาพันธ์ ๒๕๖๔)</p> <table border="1" data-bbox="427 395 1319 515"> <tr> <td>ค่าคะแนน</td> <td>๐.๒</td> <td>๐.๔</td> <td>๐.๖</td> <td>๐.๘</td> <td>๑.๐</td> </tr> <tr> <td>ร้อยละ</td> <td>๔๘.๔๓</td> <td>๔๘.๖๑</td> <td>๔๘.๗๙</td> <td>๔๘.๙๗</td> <td>๔๙.๑๕</td> </tr> </table> <p>๒. ร้อยละของวัยทำงานอายุ ๒๕-๕๙ ปี ที่มีการเตรียมการเพื่อยามสูงอายุด้านสุขภาพโดยการมีพฤติกรรมสุขภาพที่พึงประสงค์ร้อยละ ๔๐</p>	ค่าคะแนน	๐.๒	๐.๔	๐.๖	๐.๘	๑.๐	ร้อยละ	๔๘.๔๓	๔๘.๖๑	๔๘.๗๙	๔๘.๙๗	๔๙.๑๕	
ค่าคะแนน	๐.๒	๐.๔	๐.๖	๐.๘	๑.๐										
ร้อยละ	๔๘.๔๓	๔๘.๖๑	๔๘.๗๙	๔๘.๙๗	๔๙.๑๕										
๔	๑.๒๑ ร้อยละของประชากรผู้สูงอายุที่มีพฤติกรรมสุขภาพที่พึงประสงค์	<p>Assessment</p> <ol style="list-style-type: none"> มีรายการข้อมูล ทบทวนสถานการณ์ภาวะโภชนาการ พฤติกรรมการบริโภคอาหาร และพฤติกรรมสุขภาพที่พึงประสงค์ ในกลุ่มวัยผู้สูงอายุ <ul style="list-style-type: none"> สรุปผลภาวะโภชนาการ พฤติกรรมสุขภาพที่พึงประสงค์ภาพรวม การกินผักและผลไม้ การดื่มน้ำ ในกลุ่มวัยผู้สูงอายุ ปี ๒๕๖๓ มีความรู้ที่ใช้เพื่อส่งเสริมการมีพฤติกรรมสุขภาพที่พึงประสงค์ในกลุ่มวัยผู้สูงอายุ <ul style="list-style-type: none"> ธงโภชนาการสำหรับผู้สูงอายุ อาหารลด หวาน มัน เค็ม เต็มเต็มผักผลไม้ ข้อมูลด้านอาหารชะลอชรา ชีววัยยืนยาว มีข้อมูลความต้องการ/ความคาดหวัง/ความพึงพอใจของผู้รับบริการ/ผู้มีส่วนได้ส่วนเสีย <p>Advocacy/ Intervention</p> <ol style="list-style-type: none"> มีมาตรการที่สอดคล้องกับข้อมูลความรู้ และสถานการณ์โภชนาการในกลุ่มวัยผู้สูงอายุ <ul style="list-style-type: none"> มาตรการส่งเสริมด้านโภชนาการ “ชะลอชรา ชีววัยยืนยาว” มีประเด็นความรู้สำคัญในการส่งเสริมความรอบรู้ของวัยผู้สูงอายุ <ul style="list-style-type: none"> สัดส่วนและปริมาณตามธงโภชนาการ เมนูอาหารเพื่อสุขภาพ ลดหวาน มัน เค็ม ข้อมูลด้านอาหารชะลอชรา ชีววัยยืนยาว อาหารเสริมระบบภูมิคุ้มกันของร่างกาย มีเหตุผลประกอบในการกำหนดมาตรการและประเด็นความรู้ 	อัญชลี												

ลำดับ	ตัวชี้วัด	หลักฐานประกอบการพิจารณา	ผู้รับผิดชอบ ตัวชี้วัด
		<p>Management and Governance</p> <ol style="list-style-type: none"> ๑. มีแผนการขับเคลื่อน ๒. มีการดำเนินงานเป็นไปตามแผน ๓. มีรายงานการติดตามการดำเนินงานตัวชี้วัดตามคำรับรองฯ ทุกเดือน และนำขึ้นเว็บไซต์ของหน่วยงาน ภายในวันที่ ๑๐ ของเดือนถัดไป <p>Output</p> <ol style="list-style-type: none"> ๑. เครื่องมือในการประเมินด้านโภชนาการในกลุ่มวัยผู้สูงอายุ ๒. เครื่องมือในการสร้างความรอบรู้ด้านโภชนาการในกลุ่มวัยผู้สูงอายุ <p>Outcome</p> <p>ร้อยละของผู้สูงอายุมีพฤติกรรมสุขภาพ ที่พึงประสงค์ ๕ เดือนแรก</p> <ul style="list-style-type: none"> ● ร้อยละ ๓๘ ได้คะแนน ๐.๕ ● ร้อยละ ๓๙ ได้คะแนน ๐.๗๕ ● ร้อยละ ๔๐ ได้คะแนน ๑.๐๐ 	
๕	๑.๒๙ ร้อยละของจังหวัดมีการขับเคลื่อนการดำเนินงานอาหารปลอดภัยที่มีประสิทธิภาพ (ร้านอาหารรับรองเมนูสุขภาพ)	<p>Assessment</p> <ol style="list-style-type: none"> ๑. มีรายการข้อมูล สารสนเทศ ที่เกี่ยวข้องกับเมนูสุขภาพ ๒. ความรู้ ที่เกี่ยวข้องกับเมนูสุขภาพ ๓. ข้อมูลความต้องการ/ความคาดหวัง/ความพึงพอใจของผู้รับบริการ/ผู้มีส่วนได้ส่วนเสีย <p>Advocacy/ Intervention</p> <ol style="list-style-type: none"> ๑. มีมาตรการเพื่อการขับเคลื่อนการดำเนินงานร้านอาหารผ่านการรับรองเมนูสุขภาพที่สอดคล้องกับกลยุทธ์ PIRAB ๒. มีประเด็นความรู้ที่ให้แก่ C/S เพื่อการขับเคลื่อนการดำเนินงานร้านอาหารผ่านการรับรองเมนูสุขภาพ ๓. มีเหตุผลประกอบในการกำหนดมาตรการและประเด็นความรู้ <p>Management and Governance</p> <ol style="list-style-type: none"> ๑. มีแผนการขับเคลื่อน 	บังเอิญ

ลำดับ	ตัวชี้วัด	หลักฐานประกอบการพิจารณา	ผู้รับผิดชอบ ตัวชี้วัด																																				
		<p>๒. มีการขับเคลื่อนเป็นไปตามแผน</p> <p>๓. มีรายงานการติดตามการดำเนินงานตัวชี้วัดตามคำรับรองฯ ทุกเดือน และนำขึ้นเว็บไซต์ของหน่วยงาน ภายในวันที่ ๑๐ ของเดือนถัดไป</p> <p>Output</p> <p>๑. มีจำนวนผลผลิตครบตามจำนวนมาตรการที่กำหนด</p> <p>๒. มีจำนวนผลผลิตครบตามที่กำหนดในแผนการขับเคลื่อน</p> <table border="1" data-bbox="427 628 1809 831"> <thead> <tr> <th data-bbox="427 628 1055 730">ตัวชี้วัด รอบ ๕ เดือนแรก</th> <th colspan="5" data-bbox="1055 628 1809 679">เกณฑ์คะแนนเทียบกับระดับความสำเร็จตามเป้าหมายของตัวชี้วัด</th> </tr> <tr> <td data-bbox="427 679 1055 730"></td> <th data-bbox="1055 679 1205 730">๐.๒</th> <th data-bbox="1205 679 1355 730">๐.๔</th> <th data-bbox="1355 679 1505 730">๐.๖</th> <th data-bbox="1505 679 1655 730">๐.๘</th> <th data-bbox="1655 679 1809 730">๑</th> </tr> </thead> <tbody> <tr> <td data-bbox="427 730 1055 831">จำนวนร้านอาหาร/แผงลอย/อาหารริมบาทวิถี (Street Food) ที่ผ่านการรับรองเมนูสุขภาพ</td> <td data-bbox="1055 730 1205 831">๑๔๐</td> <td data-bbox="1205 730 1355 831">๒๘๐</td> <td data-bbox="1355 730 1505 831">๔๒๐</td> <td data-bbox="1505 730 1655 831">๕๖๐</td> <td data-bbox="1655 730 1809 831">๗๐๐</td> </tr> </tbody> </table> <p>Outcome</p> <p>มีผลลัพธ์ตรงเป้าหมายเป็นสัดส่วนตามระยะเวลา</p> <p>ร้อยละของการประเมินตนเองตามเกณฑ์มาตรฐานผ่าน google form หมายถึง สถานประกอบการประเภท ตลาดนัด น่าซื้อ (Healthy Market) จังหวัดละ ๑ แห่ง และอาหารริมบาทวิถี (Street Food Good Health) จังหวัดละ ๑ แห่ง มีการประเมินตนเองผ่าน google form</p> <table border="1" data-bbox="427 1134 1908 1337"> <thead> <tr> <th data-bbox="427 1134 969 1236">ตัวชี้วัด</th> <th colspan="5" data-bbox="969 1134 1908 1185">เกณฑ์คะแนนเทียบกับระดับความสำเร็จตามเป้าหมายของตัวชี้วัด</th> </tr> <tr> <td data-bbox="427 1185 969 1236"></td> <th data-bbox="969 1185 1151 1236">๐.๒</th> <th data-bbox="1151 1185 1332 1236">๐.๔</th> <th data-bbox="1332 1185 1514 1236">๐.๖</th> <th data-bbox="1514 1185 1695 1236">๐.๘</th> <th data-bbox="1695 1185 1908 1236">๑</th> </tr> </thead> <tbody> <tr> <td data-bbox="427 1236 969 1337">ร้อยละของการประเมินตนเองตามเกณฑ์มาตรฐานผ่าน google form</td> <td data-bbox="969 1236 1151 1337">๕๐ (๓๙ แห่ง)</td> <td data-bbox="1151 1236 1332 1337">๖๐ (๔๖ แห่ง)</td> <td data-bbox="1332 1236 1514 1337">๗๐ (๕๔ แห่ง)</td> <td data-bbox="1514 1236 1695 1337">๘๐ (๖๒ แห่ง)</td> <td data-bbox="1695 1236 1908 1337">๑๐๐ (๗๗ แห่ง)</td> </tr> </tbody> </table>	ตัวชี้วัด รอบ ๕ เดือนแรก	เกณฑ์คะแนนเทียบกับระดับความสำเร็จตามเป้าหมายของตัวชี้วัด						๐.๒	๐.๔	๐.๖	๐.๘	๑	จำนวนร้านอาหาร/แผงลอย/อาหารริมบาทวิถี (Street Food) ที่ผ่านการรับรองเมนูสุขภาพ	๑๔๐	๒๘๐	๔๒๐	๕๖๐	๗๐๐	ตัวชี้วัด	เกณฑ์คะแนนเทียบกับระดับความสำเร็จตามเป้าหมายของตัวชี้วัด						๐.๒	๐.๔	๐.๖	๐.๘	๑	ร้อยละของการประเมินตนเองตามเกณฑ์มาตรฐานผ่าน google form	๕๐ (๓๙ แห่ง)	๖๐ (๔๖ แห่ง)	๗๐ (๕๔ แห่ง)	๘๐ (๖๒ แห่ง)	๑๐๐ (๗๗ แห่ง)	
ตัวชี้วัด รอบ ๕ เดือนแรก	เกณฑ์คะแนนเทียบกับระดับความสำเร็จตามเป้าหมายของตัวชี้วัด																																						
	๐.๒	๐.๔	๐.๖	๐.๘	๑																																		
จำนวนร้านอาหาร/แผงลอย/อาหารริมบาทวิถี (Street Food) ที่ผ่านการรับรองเมนูสุขภาพ	๑๔๐	๒๘๐	๔๒๐	๕๖๐	๗๐๐																																		
ตัวชี้วัด	เกณฑ์คะแนนเทียบกับระดับความสำเร็จตามเป้าหมายของตัวชี้วัด																																						
	๐.๒	๐.๔	๐.๖	๐.๘	๑																																		
ร้อยละของการประเมินตนเองตามเกณฑ์มาตรฐานผ่าน google form	๕๐ (๓๙ แห่ง)	๖๐ (๔๖ แห่ง)	๗๐ (๕๔ แห่ง)	๘๐ (๖๒ แห่ง)	๑๐๐ (๗๗ แห่ง)																																		

ลำดับ	ตัวชี้วัด	หลักฐานประกอบการพิจารณา	ผู้รับผิดชอบ ตัวชี้วัด												
๒. การกิจกรรม/สนับสนุนกรมอนามัย															
๖	๒.๑.๑ ระดับความสำเร็จของการดำเนินงานตรวจสอบและควบคุมภายใน	<p>Assessment</p> <p>๑. ด้านผลผลิตและผลลัพธ์ของการดำเนินการระดับ Level เอกสาร รายการผลการวิเคราะห์ การตรวจสอบภายในและการควบคุมภายใน</p> <ul style="list-style-type: none"> - รายงานผลการตรวจสอบของผู้ตรวจสอบภายในประจำหน่วยงาน ผู้ตรวจสอบภายใน กรมอนามัย ผู้ตรวจสอบภายนอก ส.ต.ง, ค.ต.ป, ป.ป.ช, ป.ป.ท ตั้งแต่ปี ๒๕๖๓-ปัจจุบัน - การควบคุมภายในของหน่วยงานปี ๒๕๖๓-ปัจจุบัน <p>Advocacy/ Intervention</p> <ol style="list-style-type: none"> ๑. มีมาตรการเพื่อการขับเคลื่อนการดำเนินงานตัวชี้วัด โดยใช้กลยุทธ์ PIRAB ๒. มีประเด็นความรู้ที่ให้แก่บุคลากร เพื่อการขับเคลื่อนการดำเนินงานตัวชี้วัด ๓. มีเหตุผลประกอบในการกำหนดมาตรการและประเด็นความรู้ <p>Management and Governance</p> <ol style="list-style-type: none"> ๑. มีแผนการขับเคลื่อน ประกอบด้วย <ul style="list-style-type: none"> - แผนการตรวจสอบของผู้ตรวจสอบภายในประจำหน่วยงานและแผนการดำเนินงานตามข้อเสนอแนะของผู้ตรวจสอบภายในกรมอนามัยและผู้ตรวจสอบจากหน่วยงานภายนอก - แผนการควบคุมภายใน ๒. มีการขับเคลื่อนเป็นไปตามแผน ๓. มีรายงานการติดตามการดำเนินงานตัวชี้วัดตามคำรับรองฯ ทุกเดือนและนำขึ้นเว็บไซต์ของหน่วยงาน ภายในวันที่ ๑๐ ของเดือน <p>Output</p> <ol style="list-style-type: none"> ๑. มีรายงานสรุปผลการดำเนินงานครบตามจำนวนมาตรการที่กำหนด ๒. มีรายงานสรุปผลการดำเนินงานครบตามที่กำหนดในแผนการขับเคลื่อน ๓. ร้อยละของจำนวนผลผลิตได้ครบตามมาตรการและแผนการขับเคลื่อนที่กำหนด <table border="1" data-bbox="427 1315 1644 1422"> <thead> <tr> <th data-bbox="427 1315 1227 1369">คะแนนที่ได้</th> <th data-bbox="1227 1315 1310 1369">๐.๑</th> <th data-bbox="1310 1315 1393 1369">๐.๒</th> <th data-bbox="1393 1315 1476 1369">๐.๓</th> <th data-bbox="1476 1315 1559 1369">๐.๔</th> <th data-bbox="1559 1315 1644 1369">๐.๕</th> </tr> </thead> <tbody> <tr> <td data-bbox="427 1369 1227 1422">ร้อยละผลผลิตได้ครบตามมาตรการและแผนการขับเคลื่อนที่กำหนด</td> <td data-bbox="1227 1369 1310 1422">๘๐</td> <td data-bbox="1310 1369 1393 1422">๘๕</td> <td data-bbox="1393 1369 1476 1422">๙๐</td> <td data-bbox="1476 1369 1559 1422">๙๕</td> <td data-bbox="1559 1369 1644 1422">๑๐๐</td> </tr> </tbody> </table>	คะแนนที่ได้	๐.๑	๐.๒	๐.๓	๐.๔	๐.๕	ร้อยละผลผลิตได้ครบตามมาตรการและแผนการขับเคลื่อนที่กำหนด	๘๐	๘๕	๙๐	๙๕	๑๐๐	พีเชษฐ์ สิริมนต์
คะแนนที่ได้	๐.๑	๐.๒	๐.๓	๐.๔	๐.๕										
ร้อยละผลผลิตได้ครบตามมาตรการและแผนการขับเคลื่อนที่กำหนด	๘๐	๘๕	๙๐	๙๕	๑๐๐										

ลำดับ	ตัวชี้วัด	หลักฐานประกอบการพิจารณา	ผู้รับผิดชอบ ตัวชี้วัด																								
		<p>Outcome</p> <p>๕.๑ มีการปรับปรุงการพัฒนากระบวนการปฏิบัติงานให้เป็นมาตรฐาน/คู่มือการปฏิบัติงาน SOP (Standard Operating Procedure) ที่สอดคล้องกับกระบวนการหรือข้อสังเกตที่พบจากการตรวจสอบ อย่างน้อย และกระบวนการที่มีการควบคุมภายใน ผ่านความเห็นชอบจากหัวหน้าหน่วยงานและเผยแพร่บนเว็บไซต์หน่วยงาน ดังนี้</p> <ul style="list-style-type: none"> - ข้อสังเกตของผู้ตรวจสอบภายในประจำหน่วยงาน ผู้ตรวจสอบภายใน กรมอนามัย หรือหน่วยงานตรวจสอบภายนอก - กระบวนการที่ได้มีการควบคุมภายในตามแบบรายงานการประเมินผลควบคุมภายใน ประจำปีงบประมาณ ๒๕๖๔ - ร้อยละการปรับปรุงพัฒนา กระบวนการปฏิบัติงาน <p>ให้เป็นมาตรฐาน/คู่มือการปฏิบัติงาน SOP (Standard Operating Procedure)</p> <table border="1" data-bbox="427 678 1771 826"> <thead> <tr> <th>คะแนนที่ได้</th> <th>๐.๐๕</th> <th>๐.๑</th> <th>๐.๑๕</th> <th>๐.๒</th> <th>๐.๒๕</th> </tr> </thead> <tbody> <tr> <td>ร้อยละการปรับปรุงพัฒนา กระบวนการปฏิบัติงาน ให้เป็นมาตรฐาน/คู่มือการปฏิบัติงาน SOP (Standard Operating Procedure)</td> <td>๖๐</td> <td>๗๐</td> <td>๘๐</td> <td>๙๐</td> <td>๑๐๐</td> </tr> </tbody> </table> <p>๕.๒.๑ ให้เปรียบเทียบผลการปฏิบัติงานจากแบบรายงานของผู้ตรวจสอบภายในประจำหน่วยงานไตรมาส ๑ ปี ๒๕๖๔ เทียบกับไตรมาสที่ ๔ ปี ๒๕๖๓ (หากมีข้อตรวจพบที่มีการดำเนินการแก้ไขเรียบร้อยแล้ว ให้นับเป็น ๐ ข้อ)</p> <p>๕.๒.๒ เปรียบเทียบผลการปฏิบัติงานปัจจุบันกับไตรมาสที่ผ่านมา</p> <table border="1" data-bbox="427 1019 1753 1126"> <thead> <tr> <th>คะแนนที่ได้</th> <th>๐.๐๕</th> <th>๐.๑</th> <th>๐.๑๕</th> <th>๐.๒</th> <th>๐.๒๕</th> </tr> </thead> <tbody> <tr> <td>จำนวนข้อตรวจพบจากรายงานของผู้ตรวจสอบภายในประจำหน่วยงาน</td> <td>>๕ ข้อ</td> <td>๔-๕ ข้อ</td> <td>๓-๔ ข้อ</td> <td>๑-๒ ข้อ</td> <td>๐ ข้อ</td> </tr> </tbody> </table>	คะแนนที่ได้	๐.๐๕	๐.๑	๐.๑๕	๐.๒	๐.๒๕	ร้อยละการปรับปรุงพัฒนา กระบวนการปฏิบัติงาน ให้เป็นมาตรฐาน/คู่มือการปฏิบัติงาน SOP (Standard Operating Procedure)	๖๐	๗๐	๘๐	๙๐	๑๐๐	คะแนนที่ได้	๐.๐๕	๐.๑	๐.๑๕	๐.๒	๐.๒๕	จำนวนข้อตรวจพบจากรายงานของผู้ตรวจสอบภายในประจำหน่วยงาน	>๕ ข้อ	๔-๕ ข้อ	๓-๔ ข้อ	๑-๒ ข้อ	๐ ข้อ	
คะแนนที่ได้	๐.๐๕	๐.๑	๐.๑๕	๐.๒	๐.๒๕																						
ร้อยละการปรับปรุงพัฒนา กระบวนการปฏิบัติงาน ให้เป็นมาตรฐาน/คู่มือการปฏิบัติงาน SOP (Standard Operating Procedure)	๖๐	๗๐	๘๐	๙๐	๑๐๐																						
คะแนนที่ได้	๐.๐๕	๐.๑	๐.๑๕	๐.๒	๐.๒๕																						
จำนวนข้อตรวจพบจากรายงานของผู้ตรวจสอบภายในประจำหน่วยงาน	>๕ ข้อ	๔-๕ ข้อ	๓-๔ ข้อ	๑-๒ ข้อ	๐ ข้อ																						
๗	๒.๑.๒ ระดับความสำเร็จของการบริหารความเสี่ยงโครงการสำคัญตาม	<p>Assessment</p> <ol style="list-style-type: none"> ๑. คัดเลือกโครงการสำคัญของหน่วยงาน ตามปัจจัยและเกณฑ์การคัดเลือกที่กำหนด เพื่อนำมาจัดการบริหารความเสี่ยง ๒. กำหนดวัตถุประสงค์ โดยแสดงรายละเอียดชื่อโครงการสำคัญ วัตถุประสงค์ของโครงการ กิจกรรมหลัก และวัตถุประสงค์ของกิจกรรมหลัก (ตามแบบฟอร์มที่ ๑) 	วาริทิพย์ วารภรณ์																								

ลำดับ	ตัวชี้วัด	หลักฐานประกอบการพิจารณา	ผู้รับผิดชอบ ตัวชี้วัด
	แผนปฏิบัติการ ระดับหน่วยงาน	<p>๓. วิเคราะห์ความเสี่ยงและปัจจัยเสี่ยงตามมิติธรรมาภิบาล ๑๐ ประเด็น โดยนำแต่ละกิจกรรมหลักที่ได้ระบุไว้ในแบบฟอร์มที่ ๑ มาวิเคราะห์ความเสี่ยง พร้อมระบุความเสี่ยงและปัจจัยเสี่ยง (ตามแบบฟอร์มที่ ๒)</p> <p>Advocacy/ Intervention</p> <p>๑. มีการระบุความเสี่ยงต่าง ๆ โดยนำความเสี่ยงของแต่ละกิจกรรมหลักที่พบในแบบฟอร์มที่ ๒ มาแยกตามประเภทความเสี่ยงทั้ง ๔ ด้าน ได้แก่ ความเสี่ยงด้านกลยุทธ์ ความเสี่ยงด้านการดำเนินงาน ความเสี่ยงด้านการเงิน ความเสี่ยงด้านการปฏิบัติตามกฎหมาย/กฎระเบียบ</p> <p>๒. มีการประเมินความเสี่ยง โดยพิจารณาโอกาสที่จะเกิดความเสี่ยง ความรุนแรงของผลกระทบ และนำผลที่ได้มาคูณกันเป็นระดับความเสี่ยง</p> <p>๓. มีการกำหนดกลยุทธ์ที่ใช้จัดการกับความเสี่ยง ได้แก่ การหลีกเลี่ยงหรือกำจัดความเสี่ยง การควบคุมความเสี่ยง การยอมรับความเสี่ยง และการถ่ายโอนความเสี่ยง และกำหนดแนวทางการจัดการความเสี่ยง (ตามแบบฟอร์มที่ ๓)</p> <p>Management and Governance</p> <p>๑. มีการจัดทำแผน โดยนำปัจจัยเสี่ยงที่มีระดับความเสี่ยงจากมากไปหาน้อย (จากผลคูณในแบบฟอร์มที่ ๓) กำหนดกิจกรรมตามแนวทางการจัดการความเสี่ยง กำหนดเป้าหมาย/ผลสำเร็จของกิจกรรม ระยะเวลาการดำเนินงาน ผู้รับผิดชอบ และงบประมาณ (ตามแบบฟอร์มที่ ๔)</p> <p>๒. มีรายงานการติดตามการดำเนินงานตัวชี้วัดตามคำรับรองฯ ทุกเดือน และนำขึ้นเว็บไซต์ของหน่วยงาน ภายในวันที่ ๑๐ ของเดือนถัดไป</p> <p>Output</p> <p>มีการดำเนินงานตามแผนและมาตรการที่กำหนด ตามรอบระยะเวลา และกำกับติดตามผลการดำเนินงาน โดยจัดทำรายงาน “แบบรายงานผลการดำเนินงานตามแผนบริหารจัดการ” (ตามแบบฟอร์มที่ ๕)</p>	

ลำดับ	ตัวชี้วัด	หลักฐานประกอบการพิจารณา	ผู้รับผิดชอบ ตัวชี้วัด										
		<p>Outcome ร้อยละของการดำเนินงานตามแผน</p> <table border="1" data-bbox="427 395 1910 587"> <thead> <tr> <th data-bbox="427 395 685 443">คะแนนที่ได้</th> <th data-bbox="685 395 1025 443">๐.๒</th> <th data-bbox="1025 395 1319 443">๐.๓</th> <th data-bbox="1319 395 1612 443">๐.๔</th> <th data-bbox="1612 395 1910 443">๐.๕</th> </tr> </thead> <tbody> <tr> <td data-bbox="427 443 685 587">ร้อยละของการดำเนินงานตามแผน</td> <td data-bbox="685 443 1025 587">ดำเนินการได้ <๕๐ % ของกิจกรรมตามรอบระยะเวลา</td> <td data-bbox="1025 443 1319 587">ดำเนินการได้ ๕๐-๗๙ % ของกิจกรรมตามรอบระยะเวลา</td> <td data-bbox="1319 443 1612 587">ดำเนินการได้ ๘๐-๘๙ % ของกิจกรรมตามรอบระยะเวลา</td> <td data-bbox="1612 443 1910 587">ดำเนินการได้ ๙๐-๑๐๐ % ของกิจกรรมตามรอบระยะเวลา</td> </tr> </tbody> </table>	คะแนนที่ได้	๐.๒	๐.๓	๐.๔	๐.๕	ร้อยละของการดำเนินงานตามแผน	ดำเนินการได้ <๕๐ % ของกิจกรรมตามรอบระยะเวลา	ดำเนินการได้ ๕๐-๗๙ % ของกิจกรรมตามรอบระยะเวลา	ดำเนินการได้ ๘๐-๘๙ % ของกิจกรรมตามรอบระยะเวลา	ดำเนินการได้ ๙๐-๑๐๐ % ของกิจกรรมตามรอบระยะเวลา	
คะแนนที่ได้	๐.๒	๐.๓	๐.๔	๐.๕									
ร้อยละของการดำเนินงานตามแผน	ดำเนินการได้ <๕๐ % ของกิจกรรมตามรอบระยะเวลา	ดำเนินการได้ ๕๐-๗๙ % ของกิจกรรมตามรอบระยะเวลา	ดำเนินการได้ ๘๐-๘๙ % ของกิจกรรมตามรอบระยะเวลา	ดำเนินการได้ ๙๐-๑๐๐ % ของกิจกรรมตามรอบระยะเวลา									
๘	๒.๒ ระดับความสำเร็จของการพัฒนาองค์กรแห่งความสุขที่มีคุณภาพ	<p>Assessment</p> <ol style="list-style-type: none"> ๑. ข้อมูลและผลวิเคราะห์ความผูกพันของบุคลากรของกองการเจ้าหน้าที่ปีงบประมาณ ๒๕๖๔ ๒. ผลการประเมิน HWP ครั้งที่ ๑ และ ๒ ๓. ผลการประเมินความเครียดของบุคลากร ปีงบประมาณ ๒๕๖๔ ๔. สถานการณ์การตรวจสุขภาพประจำปีและวิเคราะห์ cv risk score ของบุคลากรสำนักโภชนาการ ปีงบประมาณ ๒๕๖๓ <p>Advocacy/ Intervention</p> <ol style="list-style-type: none"> ๑. มีมาตรการเพื่อการขับเคลื่อนการดำเนินงานที่สอดคล้องกับกลยุทธ์ PIRAB <ul style="list-style-type: none"> - มาตรการสร้างความรอบรู้ เช่น ป้ายประชาสัมพันธ์ส่งเสริมพฤติกรรมการบริโภคที่พึงประสงค์ (เพิ่มมาตรการ HWP BMI ก้าวทำใจ EE) ๒. มีประเด็นความรู้ที่ให้แก่บุคลากรเพื่อการขับเคลื่อนการดำเนินงาน (๐.๒) <ul style="list-style-type: none"> - ที่ทำงานน่าอยู่ (Happy Workplace) ที่ทำงานมีความปลอดภัย ดูแลความสุขในการทำงานของบุคลากร (เกณฑ์ HWP) - เมนูสุขภาพ - อาหารลด หวาน มัน เค็ม (๖:๖:๑) - การประเมินภาวะโภชนาการด้วยตนเอง - การออกกำลังกาย - การผ่อนคลายความเครียด ๓. มีเหตุผลประกอบในการกำหนดมาตรการและประเด็นความรู้ 	บังเอิญ สุพรรณณี กรกช อารียา										

ลำดับ	ตัวชี้วัด	หลักฐานประกอบการพิจารณา	ผู้รับผิดชอบ ตัวชี้วัด																								
		<p>Management and Governance</p> <p>๑. แผนปฏิบัติการขับเคลื่อนหน่วยงานให้เป็นองค์กรแห่งความสุข โดยมีองค์ประกอบครบทั้ง ๕ หมวดอย่างชัดเจน ทั้งนี้ต้องกำหนดชื่อบุคคลหรือกลุ่มงานผู้รับผิดชอบด้วย ซึ่งในแผนฯ ดังกล่าว ต้องครอบคลุมโครงการ/กิจกรรมตามนโยบาย Healthy Workplace Happy for life และมีกิจกรรมปรากฏในแผนการดำเนินงานของหน่วยงาน โดยให้บุคลากรเข้าร่วม ดังนี้</p> <ol style="list-style-type: none"> ๑) แผนปฏิบัติการการดำเนินงานสถานที่ทำงานน่าอยู่น่าทำงานฯ เดือน ม.ค. – ก.ย. ๖๔ ๒) กิจกรรมก้าวทำใจ Season ๓ จะเปิดตัวประมาณเดือน ม.ค.๖๔ ๓) แผนการเข้ารับการตรวจสุขภาพของบุคลากรทุกคนในหน่วยงาน เดือนมี.ค. – ก.ค. ๖๔ ๔) แผนการประเมิน BMI เดือนมี.ค. – ก.ค. ๖๔ ๕) การประเมินความเสี่ยงต่อการเกิดโรคเส้นเลือดหัวใจและหลอดเลือด ของบุคลากรอายุ ๓๕ ปีขึ้นไป ด้วยโปรแกรม เดือนมี.ค.๖๔, ส.ค. ๖๔ (กพ. - กค. ๖๔) <p>https://www.rama.mahidol.ac.th/cardio_vascular_risk/thai_cv_risk_score/</p> <p>๒. เอกสารแสดงการมีส่วนร่วมของบุคลากรในหน่วยงาน เช่น รายงานการประชุม หนังสือเวียน เป็นต้น (มีรูปถ่ายกิจกรรม ภายหลัง เข้าร่วมกิจกรรม)</p> <p>๓. มีรายงานการดำเนินงานตามแผนปฏิบัติการขับเคลื่อนหน่วยงานให้เป็นองค์กรแห่งความสุข</p> <p>Output</p> <p>- หน่วยงานผ่านเกณฑ์การประเมินตามนโยบาย Healthy Workplace Happy for Life ระดับพื้นฐาน</p> <table border="1" data-bbox="427 1066 1556 1190"> <thead> <tr> <th>คะแนน</th> <th>๑.๐</th> <th>๑.๐๕</th> <th>๑.๑</th> <th>๑.๑๕</th> <th>๑.๒</th> </tr> </thead> <tbody> <tr> <td>จำนวน (ข้อ)</td> <td>๓๕</td> <td>๓๖-๓๗</td> <td>๓๘-๓๙</td> <td>๔๐-๔๑</td> <td>๔๒</td> </tr> </tbody> </table> <p>หมายเหตุ : การดำเนินงานตามเกณฑ์ HWP ระดับพื้นฐาน จำนวน ๔๒ ข้อ</p> <p>- ร้อยละของบุคลากรในหน่วยงานเข้าร่วมกิจกรรมก้าวทำใจ Season ๓</p> <table border="1" data-bbox="427 1305 1556 1476"> <thead> <tr> <th>คะแนน</th> <th>๐.๑</th> <th>๐.๒</th> <th>๐.๓</th> <th>๐.๔</th> <th>๐.๕</th> </tr> </thead> <tbody> <tr> <td>ร้อยละการเข้าร่วม</td> <td>๘๐-๘๕</td> <td>๘๖-๙๐</td> <td>๙๑-๙๕</td> <td>๙๖-๙๙</td> <td>๑๐๐</td> </tr> </tbody> </table>	คะแนน	๑.๐	๑.๐๕	๑.๑	๑.๑๕	๑.๒	จำนวน (ข้อ)	๓๕	๓๖-๓๗	๓๘-๓๙	๔๐-๔๑	๔๒	คะแนน	๐.๑	๐.๒	๐.๓	๐.๔	๐.๕	ร้อยละการเข้าร่วม	๘๐-๘๕	๘๖-๙๐	๙๑-๙๕	๙๖-๙๙	๑๐๐	
คะแนน	๑.๐	๑.๐๕	๑.๑	๑.๑๕	๑.๒																						
จำนวน (ข้อ)	๓๕	๓๖-๓๗	๓๘-๓๙	๔๐-๔๑	๔๒																						
คะแนน	๐.๑	๐.๒	๐.๓	๐.๔	๐.๕																						
ร้อยละการเข้าร่วม	๘๐-๘๕	๘๖-๙๐	๙๑-๙๕	๙๖-๙๙	๑๐๐																						

ลำดับ	ตัวชี้วัด	หลักฐานประกอบการพิจารณา	ผู้รับผิดชอบ ตัวชี้วัด																														
		<p>- ผลการประเมินความเสี่ยงต่อการเกิดโรคเส้นเลือดหัวใจและหลอดเลือด ของบุคลากรอายุ ๓๕ ปีขึ้นไป ด้วยโปรแกรม https://www.rama.mahidol.ac.th/cardio_vascular_risk/thai_cv_risk_score/</p> <table border="1" data-bbox="430 402 1552 502"> <tr> <td>คะแนน</td> <td>๐.๐๒</td> <td>๐.๐๔</td> <td>๐.๐๖</td> <td>๐.๐๘</td> <td>๐.๑</td> </tr> <tr> <td>ร้อยละ</td> <td>๘๐-๘๕</td> <td>๘๖-๙๐</td> <td>๙๑-๙๕</td> <td>๙๖-๙๙</td> <td>๑๐๐</td> </tr> </table> <p>Outcome</p> <p>- หน่วยงานผ่านเกณฑ์การประเมินตามนโยบาย Healthy Workplace Happy for life ระดับดี ค่าคะแนนวัดผลลัพธ์ การพัฒนาสถานที่ทำงานน่าอยู่น่าทำงาน ฯ พิจารณาตามจำนวนข้อที่สามารถดำเนินการได้</p> <table border="1" data-bbox="430 647 1552 748"> <tr> <td>คะแนน</td> <td>๐.๕</td> <td>๑.๐</td> </tr> <tr> <td>จำนวน (ข้อ)</td> <td>ระดับพื้นฐาน + ๑ ข้อระดับดี</td> <td>ระดับพื้นฐาน + ๒ ข้อระดับดี</td> </tr> </table> <p>- ร้อยละที่เพิ่มขึ้นของบุคลากรที่มี BMI ปกติ</p> <table border="1" data-bbox="430 813 1552 914"> <tr> <td>ร้อยละ</td> <td>๐.๒-๐.๓๙</td> <td>๐.๔-๐.๕๙</td> <td>๐.๖-๐.๗๙</td> <td>๐.๘-๐.๙๙</td> <td>๑ ขึ้นไป</td> </tr> <tr> <td>คะแนน</td> <td>๐.๑</td> <td>๐.๒</td> <td>๐.๓</td> <td>๐.๔</td> <td>๐.๕</td> </tr> </table>	คะแนน	๐.๐๒	๐.๐๔	๐.๐๖	๐.๐๘	๐.๑	ร้อยละ	๘๐-๘๕	๘๖-๙๐	๙๑-๙๕	๙๖-๙๙	๑๐๐	คะแนน	๐.๕	๑.๐	จำนวน (ข้อ)	ระดับพื้นฐาน + ๑ ข้อระดับดี	ระดับพื้นฐาน + ๒ ข้อระดับดี	ร้อยละ	๐.๒-๐.๓๙	๐.๔-๐.๕๙	๐.๖-๐.๗๙	๐.๘-๐.๙๙	๑ ขึ้นไป	คะแนน	๐.๑	๐.๒	๐.๓	๐.๔	๐.๕	
คะแนน	๐.๐๒	๐.๐๔	๐.๐๖	๐.๐๘	๐.๑																												
ร้อยละ	๘๐-๘๕	๘๖-๙๐	๙๑-๙๕	๙๖-๙๙	๑๐๐																												
คะแนน	๐.๕	๑.๐																															
จำนวน (ข้อ)	ระดับพื้นฐาน + ๑ ข้อระดับดี	ระดับพื้นฐาน + ๒ ข้อระดับดี																															
ร้อยละ	๐.๒-๐.๓๙	๐.๔-๐.๕๙	๐.๖-๐.๗๙	๐.๘-๐.๙๙	๑ ขึ้นไป																												
คะแนน	๐.๑	๐.๒	๐.๓	๐.๔	๐.๕																												
๙	๒.๓ ร้อยละของการเบิกจ่ายงบประมาณ	<p>Assessment</p> <p>หน่วยงานวิเคราะห์ Assessment จำนวน ๑๒ ข้อ (จาก ๓๐ ข้อที่ กพร.กำหนดไว้) และนำหลักฐานข้อมูลอัปเดตขึ้นเว็บไซต์</p> <ul style="list-style-type: none"> ● ด้านผลผลิตและผลลัพธ์ (Trend, Level) : นำผลเบิกจ่ายย้อนหลัง ๓ ปี มาวิเคราะห์แนวโน้ม และรายงานผลติดตามเร่งรัดการเบิกจ่ายงบประมาณ รบจ.๑ ● ด้านผู้มีส่วนได้ส่วนเสีย : หน่วยงานประเมินความพึงพอใจเรื่องการนำระบบการบริหารการเงินการคลัง D-Fins และเบิกจ่ายงบประมาณ ● ด้านประเมินความเสี่ยง : หน่วยงานวิเคราะห์ประเมินความเสี่ยงด้านเบิกจ่ายงบประมาณ ผลกระทบและโอกาสเกิดความเสี่ยง โดยแหล่งข้อมูลอาจนำมาจากการควบคุมภายในของหน่วยงาน ● ด้านเทคโนโลยีการสื่อสารและดิจิทัล : วิเคราะห์กระบวนการงานและโอกาสในการพัฒนารูปแบบการทำงาน อาจนำระบบ D-Fins ระบบ New GFMS หรือระบบอื่นๆ มาร่วมวิเคราะห์ 	ศศิพร วิมล																														

ลำดับ	ตัวชี้วัด	หลักฐานประกอบการพิจารณา	ผู้รับผิดชอบ ตัวชี้วัด												
		<ul style="list-style-type: none"> ด้านข้อมูลวิชาการและอื่นๆ : หน่วยงานเสนอแนวทางการปรับปรุงกระบวนการเบิกจ่ายงบประมาณ พร้อมข้อเสนอแนะการปรับปรุง แนวทางการพัฒนาบุคลากร เช่น การจัดส่งบุคลากรเข้าร่วม และแนวทางการพัฒนาตนเองของบุคลากรในหน่วยงาน เช่น การศึกษาระเบียบต่างๆ <p>Advocacy/ Intervention</p> <ol style="list-style-type: none"> มีมาตรการเพื่อการขับเคลื่อนการดำเนินงานเบิกจ่ายงบประมาณ และประกาศเป็นแนวทางการดำเนินงานของหน่วยงาน (ใช้แนวทาง PIRAB บางตัวหรือทุกตัว) มีประเด็นความรู้ที่สื่อสารให้กับบุคลากรภายในหน่วยงาน หรือผู้มีส่วนได้ส่วนเสีย <p>Management and Governance</p> <ol style="list-style-type: none"> มีชื่อกิจกรรม แผนการขับเคลื่อนมาตรการ (แผนขับเคลื่อนเร่งรัดการเบิกจ่าย) แผนการขับเคลื่อนประเด็นความรู้ เป้าหมาย กำหนดระยะเวลาในการดำเนินการ ผลการขับเคลื่อนเป็นไปตามแผน คำสั่งแต่งตั้งคณะกรรมการติดตามเร่งรัดการเบิกจ่ายงบประมาณ มีรายงานการติดตามการดำเนินงานตัวชี้วัด ตามคำรับรองฯ ทุกเดือนและนำขึ้นเว็บไซต์ของหน่วยงาน ภายในวันที่ ๑๐ ของเดือน ถัดไป มีรายงานผลติดตามเร่งรัดการเบิกจ่ายงบประมาณ (รบจ.๑) และผลการประชุมเร่งรัดติดตามฯ พร้อมนำข้อมูลอัปเดตขึ้นเว็บไซต์ภายในวันที่ ๒๐ ของทุกเดือน (ตัวอย่างตามเอกสารแนบ ๒) <p>Output</p> <p>๑. รอบ ๕ เดือนแรก : ตุลาคม ๒๕๖๓ - กุมภาพันธ์ ๒๕๖๔</p> <table border="1" data-bbox="427 1262 1480 1468"> <thead> <tr> <th>รายการจ่าย</th> <th>เป้าหมายร้อยละ</th> <th>คะแนนเต็ม</th> </tr> </thead> <tbody> <tr> <td>๑. รายการจ่ายประจำ</td> <td>๔๘.๐๐</td> <td>๑.๒๐๐๐</td> </tr> <tr> <td>๒. รายการจ่ายลงทุน</td> <td>๕๑.๐๐</td> <td>๑.๘๐๐๐</td> </tr> <tr> <td>รวมคะแนน</td> <td>-</td> <td>๓.๐๐๐๐</td> </tr> </tbody> </table>	รายการจ่าย	เป้าหมายร้อยละ	คะแนนเต็ม	๑. รายการจ่ายประจำ	๔๘.๐๐	๑.๒๐๐๐	๒. รายการจ่ายลงทุน	๕๑.๐๐	๑.๘๐๐๐	รวมคะแนน	-	๓.๐๐๐๐	
รายการจ่าย	เป้าหมายร้อยละ	คะแนนเต็ม													
๑. รายการจ่ายประจำ	๔๘.๐๐	๑.๒๐๐๐													
๒. รายการจ่ายลงทุน	๕๑.๐๐	๑.๘๐๐๐													
รวมคะแนน	-	๓.๐๐๐๐													

ลำดับ	ตัวชี้วัด	หลักฐานประกอบการพิจารณา	ผู้รับผิดชอบ ตัวชี้วัด						
		<p>Outcome ร้อยละผลการเบิกจ่ายงบประมาณสะสมในภาพรวม ระบบ GFMS (งบดำเนินงาน งบรายจ่ายอื่น และงบลงทุน - กรณีนีมีงบลงทุน) ของหน่วยงาน ตามเป้าหมายที่กรมอนามัยกำหนดไว้ แยกเป็น ๒ รอบ)</p> <table border="1" data-bbox="427 435 1435 536"> <thead> <tr> <th data-bbox="427 435 920 488">ระยะเวลา</th> <th data-bbox="920 435 1207 488">เป้าหมาย (ร้อยละ)</th> <th data-bbox="1207 435 1435 488">คะแนนเต็ม</th> </tr> </thead> <tbody> <tr> <td data-bbox="427 488 920 536">๑.รอบ ๕ เดือนแรก (ต.ค.๖๓ – ก.พ.๖๔)</td> <td data-bbox="920 488 1207 536">๔๘</td> <td data-bbox="1207 488 1435 536">๐.๗๐๐๐</td> </tr> </tbody> </table>	ระยะเวลา	เป้าหมาย (ร้อยละ)	คะแนนเต็ม	๑.รอบ ๕ เดือนแรก (ต.ค.๖๓ – ก.พ.๖๔)	๔๘	๐.๗๐๐๐	
ระยะเวลา	เป้าหมาย (ร้อยละ)	คะแนนเต็ม							
๑.รอบ ๕ เดือนแรก (ต.ค.๖๓ – ก.พ.๖๔)	๔๘	๐.๗๐๐๐							
๑๐	๒.๔ ระดับ ความสำเร็จของ การเป็นองค์กร แห่งการเรียนรู้ (LO)	<p>Assessment</p> <p>๑. ด้านผลผลิตผลลัพธ์ระดับ Level</p> <ul style="list-style-type: none"> - วิเคราะห์สถานการณ์และช่องว่าง (GAP) การจัดการข้อมูลและความรู้ของหน่วยงานที่จำเป็นต่อการพัฒนางานวิชาการ - ผลงานการจัดการข้อมูลและความรู้ของสำนักโภชนาการเพื่อบริหารจัดการให้เป็นระบบและพร้อมใช้งาน <p>๒. ด้านข้อมูลวิชาการและอื่นๆ</p> <ul style="list-style-type: none"> - สถานการณ์ภาวะโลหิตจางในเด็กอายุ ๐-๕ ปี จากผลสำรวจและระบบรายงาน HDC (CoP) - การได้รับยารักษาเสริมธาตุเหล็ก จากระบบรายงาน HDC (CoP) - ผลการดำเนินงานประเมินผลมหัศจรรย์ ๑๐๐๐ วันแรกของชีวิต - ข้อปฏิบัติการบริโภคอาหารที่ดีเพื่อสุขภาพ FB DGs (โภชนบัญญัติ ๙ ประการ) - ข้อปฏิบัติการบริโภคอาหารที่ดีเพื่อสุขภาพ FB DGs (ฉบับปรับปรุง ปี พ.ศ.๒๕๖๒) - ปริมาณสารอาหารอ้างอิงที่ควรได้รับประจำวันสำหรับคนไทย DRIs ปี พ.ศ.๒๕๔๖ - ปริมาณสารอาหารอ้างอิงที่ควรได้รับประจำวันสำหรับคนไทย DRIs ปี พ.ศ.๒๕๖๓ - คู่มือการจำแนกอาหาร ขนมห นม และเครื่องดื่ม ตามมาตรฐานโภชนาการ สำหรับเด็กอายุ ๓-๑๕ ปี (ฉบับปรับปรุง) - สถานการณ์ไอโอดีนในปีสภาวะหญิงตั้งครรภ์ - สถานการณ์การบริโภคน้ำตาล 	วิภาศรี กุลธิดา						

ลำดับ	ตัวชี้วัด	หลักฐานประกอบการพิจารณา	ผู้รับผิดชอบ ตัวชี้วัด
		<p>๓. ด้านความต้องการของผู้มีส่วนได้ส่วนเสีย</p> <ul style="list-style-type: none"> - ผลสำรวจความต้องการพัฒนาศักยภาพบุคลากรของสำนักโภชนาการ ปีงบประมาณ พ.ศ.๒๕๖๔ <p>Advocacy/ Intervention</p> <p>มาตรการการขับเคลื่อน ตามกลยุทธ์ PIRAB ดังนี้</p> <ol style="list-style-type: none"> ๑) พัฒนาเกณฑ์มาตรฐานด้านโภชนาการของประเทศ (FBDGs , Nutrient Profile) ๒) ขับเคลื่อนงานโภชนาการสู่ประชาชน (มหัศจรรย์ ๑๐๐๐ วันแรกของชีวิต, นโยบายหวานน้อยสั่งได้, ไอโอดีน, Cop ยาน้ำเสริมธาตุเหล็ก) ๓) พัฒนาศักยภาพบุคลากรสำนักโภชนาการ <p>ความรู้ที่ให้แก่บุคลากรเพื่อขับเคลื่อนการดำเนินการวิชาการของหน่วยงานให้เป็นองค์กรแห่งการเรียนรู้</p> <ul style="list-style-type: none"> - คู่มือแนวทางการควบคุมและป้องกันโลหิตจางจากการธาตุเหล็ก (CoP) - หลักการวิจัยประเมินผลโครงการ เช่น Zip Model (ประเมินผลมหัศจรรย์ ๑๐๐๐ วันแรกของชีวิต) - หลักการจัดทำข้อปฏิบัติการบริโภคอาหารที่ดีเพื่อสุขภาพ (FBDGs) - หลักการจัดทำปริมาณสารอาหารอ้างอิงที่ควรได้รับประจำวันสำหรับคนไทย (DRIs) - เกณฑ์ WHO nutrient profile model for South-East Asia Region (Nutrient Profile) - แนวทางการควบคุมป้องกันโรคขาดสารไอโอดีน <p>Management and Governance</p> <p>แผนการดำเนินงานคณะทำงานพัฒนาวิชาการ (กพว.) และการจัดการความรู้ (KM) รอบ ๖ เดือนแรก ปีงบประมาณ พ.ศ.๒๕๖๔</p> <ul style="list-style-type: none"> - ประชุมคณะทำงานพัฒนาวิชาการ (กพว.) และการจัดการความรู้ (KM) จำนวน ๓ ครั้ง (พ.ย. ธ.ค. ๒๕๖๓ และ ม.ค.๒๕๖๔) - ประชุม Cop ยาน้ำเสริมธาตุเหล็ก ผ่านระบบประชุม Conference จำนวน ๑ ครั้ง (ม.ค.๒๕๖๔) - ประเมินผลการดำเนินงานมหัศจรรย์ ๑๐๐๐ วันแรกของชีวิต จำนวน ๓ ครั้ง (ต.ค.-ธ.ค ๒๕๖๓) - จัดทำข้อปฏิบัติการบริโภคอาหารเพื่อสุขภาพที่ดี (FBDGs) จำนวน ๓ ครั้ง (ต.ค ธ.ค. ๒๕๖๓ และ ก.พ.๒๕๖๔) - ประชุมจัดทำ Nutrient Profile ประเทศไทย จำนวน ๓ ครั้ง (ธ.ค.๒๕๖๓ และ ม.ค.-ก.พ. ๒๕๖๔) 	

ลำดับ	ตัวชี้วัด	หลักฐานประกอบการพิจารณา	ผู้รับผิดชอบ ตัวชี้วัด
		<ul style="list-style-type: none"> - การศึกษาวิจัยปริมาณไอโอดีนในอาหารด้วยวิธี ICPMS ๑ เรื่อง - พัฒนาศักยภาพด้านเทคโนโลยีสารสนเทศให้บุคลากรสำนักโภชนาการ จำนวน ๒ ครั้ง (ธ.ค. ๒๕๖๓ และ ม.ค. ๒๕๖๔) - คัดเลือกผลงานส่งรับสมัครรางวัล TPSA จำนวน ๑ ครั้ง (ธ.ค. ๒๕๖๓) <p>Output</p> <ol style="list-style-type: none"> ๑. มีรายงานผลการดำเนินงานด้านวิชาการ และผลดำเนินการสร้างหรือพัฒนาผลงานวิจัย/ผลงานวิชาการ/นวัตกรรมที่สำคัญและจำเป็นต่อภารกิจหน่วยงาน ๒. มีผลผลิตตามแผนการขับเคลื่อนและมาตรการที่กำหนดไว้ <p>Outcome</p> <ol style="list-style-type: none"> ๑. มีเอกสารที่แสดงการส่งผลงานเข้ารับการประเมินรางวัล TPSA/TEPGA ปี ๒๕๖๔ ให้กับ กพร.กรมอนามัย ๒. ผลงานผ่านคณะกรรมการพิจารณาก่อนกรองและส่งผลงานเข้าระบบ กพร. 	
๑๑	๒.๕ ร้อยละการดำเนินงานตามแผนปฏิบัติการที่บรรลุเป้าหมาย	<p>Assessment</p> <ol style="list-style-type: none"> ๑. ด้านผลผลิตและผลลัพธ์ ระดับ Level: <ul style="list-style-type: none"> - ข้อมูลผลการดำเนินงานตามแผนปฏิบัติการของหน่วยงานรอบ ๖ เดือนหลัง ปี พ.ศ.๒๕๖๓ - การวิเคราะห์ช่องว่าง (GAP) ที่อาจทำให้การขับเคลื่อนแผนปฏิบัติการประจำปีของหน่วยงานไม่บรรลุเป้าหมาย (เอกสารประชุมสำนักฯ วันที่ ๖ ม.ค.๖๔) ๒. ด้านข้อมูลวิชาการและอื่นๆ <ul style="list-style-type: none"> - ความรู้ เรื่องการบริหารแผนปฏิบัติการของกองแผน กรมอนามัย การบริหารความเสี่ยง <p>Advocacy/ Intervention</p> <p>P: สร้างการมีส่วนร่วมในการดำเนินการตามแผน</p> <p>I: พัฒนาระบบการเบิกจ่ายงบประมาณโดยใช้เทคโนโลยีดิจิทัล</p> <p>R: กำหนดแนวปฏิบัติในการบริหารแผนปฏิบัติการ จัดทำ Flow chart พัฒนาขั้นตอนการปฏิบัติงาน</p> <p>A: สื่อสารให้บุคลากรสำนักฯ ถู้อปฏิบัติ ผ่าน website พัฒนาระบบการสื่อสารสู่การรับรู้ของบุคลากรในองค์กร</p> <p>B: ประชุมชี้แจงแนวปฏิบัติ พัฒนาศักยภาพบุคลากรที่จำเป็นต่อการปฏิบัติงาน</p> <ul style="list-style-type: none"> - สรุปความรู้ที่ให้บุคลากร พร้อมเหตุผลประกอบ 	ศศิพร

ลำดับ	ตัวชี้วัด	หลักฐานประกอบการพิจารณา	ผู้รับผิดชอบ ตัวชี้วัด												
		<p>Management and Governance</p> <ul style="list-style-type: none"> - แผนกำกับการติดตาม เป็นวาระสืบเนื่องในการประชุมคณะกรรมการบริหารสำนักฯ ทุกเดือน - รายงานการขับเคลื่อนตามแผนกำกับการติดตาม - รายงานการประชุม คกก.บริหารทุกเดือนขึ้น website <p>Output</p> <ul style="list-style-type: none"> - จำนวนผลผลิตครบตามที่กำหนดในแผนปฏิบัติการ - รายงานผลผลิตครบทุกกิจกรรมตามแผนปฏิบัติการของหน่วยงานในระบบ DOC ๔.๐ <p>Outcome</p> <ul style="list-style-type: none"> - รายงานผลการดำเนินงานตามเป้าหมายกิจกรรมจากระบบ DOC๔.๐ โดยตัดข้อมูล ณ วันที่ ๒๖ กุมภาพันธ์ ๒๕๖๔ - ร้อยละการดำเนินงานตามแผนปฏิบัติการที่บรรลุเป้าหมายกิจกรรมตามรอบการประเมิน <table border="1" data-bbox="427 791 1458 888"> <thead> <tr> <th data-bbox="427 791 622 842">คะแนน</th> <th data-bbox="622 791 754 842">๐.๒</th> <th data-bbox="754 791 927 842">๐.๔</th> <th data-bbox="927 791 1102 842">๐.๖</th> <th data-bbox="1102 791 1276 842">๐.๘</th> <th data-bbox="1276 791 1458 842">๑</th> </tr> </thead> <tbody> <tr> <td data-bbox="427 842 622 888">ร้อยละ</td> <td data-bbox="622 842 754 888">≤ ๖๔</td> <td data-bbox="754 842 927 888">๖๕-๖๙</td> <td data-bbox="927 842 1102 888">๗๐-๗๔</td> <td data-bbox="1102 842 1276 888">๗๕-๗๙</td> <td data-bbox="1276 842 1458 888">๘๐-๑๐๐</td> </tr> </tbody> </table>	คะแนน	๐.๒	๐.๔	๐.๖	๐.๘	๑	ร้อยละ	≤ ๖๔	๖๕-๖๙	๗๐-๗๔	๗๕-๗๙	๘๐-๑๐๐	
คะแนน	๐.๒	๐.๔	๐.๖	๐.๘	๑										
ร้อยละ	≤ ๖๔	๖๕-๖๙	๗๐-๗๔	๗๕-๗๙	๘๐-๑๐๐										

มติที่ประชุม

๑. รับทราบ


๒. ประธานขอให้ทุกกลุ่มงานหรือทุกเจ้าภาพตัวชี้วัด ดำเนินการรายงานผลในระบบ DOC ให้หลักฐานครบถ้วนและทันเวลา ภายในวันที่ ๓๐ ม.ค. ๖๔ เพื่อให้กลุ่มบริหารยุทธศาสตร์ได้ Re-check ความครบถ้วนของหลักฐาน



๓.๔ รายงานและติดตามผลการดำเนินงานตัวชี้วัดตามคำรับรองการปฏิบัติราชการ กลุ่มวิชาการ ๕ ตัวชี้วัด ประจำเดือน เดือนตุลาคม-ธันวาคม ๒๕๖๓

คณะทำงานฯ กำกับติดตาม ณ วันที่ ๘ ม.ค.๖๔ รายตัวชี้วัด ดังนี้

ตัวชี้วัด	กิจกรรม/ขั้นตอนที่ดำเนินงานในเดือนตุลาคม-ธันวาคม ๒๕๖๓	ผลการดำเนินงาน เดือนตุลาคม-ธันวาคม ๒๕๖๓	ปัญหา/แนวทางการแก้ไข	ผู้รับผิดชอบ/ผู้รายงาน
๑.๘ ร้อยละของเด็กอายุ ๐-๕ ปี สูงดีสมส่วน	๑. การสำรวจเบื้องต้น (rapid survey) ถึงผลกระทบของสถานการณ์ COVID-๑๙ ต่อการให้บริการใน ANC และ WCC	ดำเนินการสำรวจข้อมูลระหว่างเดือน พ.ย.-ธ.ค.๖๓ และข้อมูลอยู่ระหว่างการวิเคราะห์และจัดทำรายงานฯ สำรวจในพื้นที่ ๕ ศูนย์อนามัย จำนวน ๕ จังหวัด ได้แก่ เชียงใหม่ นครปฐม สมุทรปราการ ขอนแก่น ยะลา <u>กลุ่มเป้าหมายของแต่ละพื้นที่</u> ได้แก่ 1. ผู้อำนวยการ/รองผู้อำนวยการ (ที่ให้ข้อมูลเกี่ยวกับงบประมาณของโรงพยาบาลได้) จำนวน 1 คน 2. เจ้าหน้าที่ ANC จำนวน 1 คน 3. เจ้าหน้าที่ WCC จำนวน 1 คน <u>โรงพยาบาลที่ถูกสัมภาษณ์</u> ได้แก่ 1. โรงพยาบาลศูนย์/ทั่วไป เช่น โรงพยาบาลนครพิงค์ เป็นต้น 2. โรงพยาบาลชุมชน เช่น โรงพยาบาลหางดง เป็นต้น ๓. โรงพยาบาลส่งเสริมสุขภาพตำบล เช่น รพสต.บ้านโรงวัว เป็นต้น <u>หน่วยงานร่วมสัมภาษณ์</u> ได้แก่ สำนักส่งเสริมสุขภาพ กองกิจกรรมทางกาย สถาบันพัฒนาอนามัยเด็กแห่งชาติ สำนักทันตสาธารณสุข สำนักโภชนาการ		วาริทธิย์, วราภรณ์
	๒. ประชุมพัฒนาศักยภาพบุคลากรสาธารณสุข สู่การพัฒนาระบบฐานข้อมูลเฝ้าระวังการเจริญเติบโตของเด็กอายุ ๐ - ๕ ปี	จัดประชุมพัฒนาศักยภาพบุคลากรสาธารณสุข สู่การพัฒนาระบบฐานข้อมูลเฝ้าระวังการเจริญเติบโตของเด็กอายุ ๐ - ๕ ปี เมื่อวันที่ ๒๒-๒๓ ธ.ค.๖๓ ผู้เข้าร่วมประชุม คือ ผู้รับผิดชอบงานสตรีและเด็กปฐมวัยของ คอ. ๑-๑๒ และผู้รับผิดชอบงานสตรีและเด็กปฐมวัยระดับจังหวัด จำนวน ๑๒ จังหวัด และผู้ประสานงานฐานข้อมูลระดับจังหวัด/อำเภอ/ตำบล ๑๒ จังหวัด รวม ๘๐ คน <u>ผลการประชุม</u> ได้แนวทางการจัดการพัฒนาระบบฐานข้อมูลเฝ้าระวังการเจริญเติบโตของเด็กอายุ ๐ - ๕ ปี		

ตัวชี้วัด	กิจกรรม/ขั้นตอนที่ดำเนินงานในเดือนตุลาคม-ธันวาคม ๒๕๖๓	ผลการดำเนินงาน เดือนตุลาคม-ธันวาคม ๒๕๖๓	ปัญหา/แนวทางการแก้ไข	ผู้รับผิดชอบ/ผู้รายงาน
	๓. ตำรับอาหารสำหรับศูนย์พัฒนาเด็กเล็กและโรงเรียนอนุบาล	<p>ตำรับอาหารสำหรับศูนย์พัฒนาเด็กเล็กและโรงเรียนอนุบาล จำนวน ๕๐๐ เล่ม</p> <p>Link: http://nutrition.anamai.moph.go.th/ewtadmin/ewt/nutrition/ewt_news.php?nid=๘๖๐</p> 		

ตัวชี้วัด	กิจกรรม/ขั้นตอนที่ดำเนินงานในเดือนตุลาคม-ธันวาคม ๒๕๖๓	ผลการดำเนินงาน เดือนตุลาคม-ธันวาคม ๒๕๖๓	ปัญหา/แนวทางการแก้ไข	ผู้รับผิดชอบ/ผู้รายงาน
๑.๑๑ ร้อยละของเด็กอายุ ๖-๑๔ ปี สูงดีสมส่วน	๑. จัดกิจกรรมรณรงค์ประชาสัมพันธ์ ส่งเสริมเพื่อส่งเสริมเด็กวัยเรียนสูงดีสมส่วน	<p>กิจกรรมรณรงค์ส่งเสริมการบริโภคไข่ ร่วมกับภาคีเครือข่าย วันที่ ๓๐ ตุลาคม ๒๕๖๓</p>  <p>นายแพทย์สุรณชัย วัฒนาอังเจริญชัย รักษาการแทนอธิบดีกรมอนามัย พร้อมด้วย นายสัตวแพทย์สมชวน รัตนมังคลานนท์ รองอธิบดีกรมปศุสัตว์ และนายเรวัติ ทนิตย์พงษ์ ประธานโครงการรณรงค์บริโภคไข่ไก่ 300 ฟอง ร่วมเปิดงานสัมมนาออนไลน์เนื่องใน วันไข่โลก ปี 2563 (World Egg Day 2020) “เด็กไทย เท่หุ่นดี กินไข่ทุกวัน” โดยมี นายแพทย์สรวิชัย บุญสุข รองอธิบดีกรมอนามัย กล่าวรายงาน</p> <p>วัตถุประสงค์ เพื่อสร้างการรับรู้ให้คนไทยได้เห็นถึงคุณประโยชน์ของการบริโภคไข่ และส่งเสริมให้มีการบริโภคไข่ 300 ฟอง/คน/ปี ภายใต้แนวคิด “ไข่กินทุกวัน ดีทุกวัย” โดยเฉพาะเด็กวัยเรียน โดยถ่ายทอดความรู้และส่งเสริมสุขภาพเด็กวัยเรียนให้เป็น “เด็กไทย เท่หุ่นดี แข็งแรง” พร้อมเผยแพร่งานวิจัยเกี่ยวกับผลการรับประทานไข่ต่อเด็กนักเรียน รวมทั้ง สร้างความมั่นคงในอาชีพของเกษตรกรผู้เลี้ยงไก่ไข่</p> <p>กิจกรรมภายในงาน ประกอบด้วย การสาธิตเมนู “ไข่ป่าสามสหาย” ตัวอย่างเมนูที่มีไข่เป็นส่วนประกอบ เช่น ไข่ตุ๋น 5 สี สลัดโรลไข่ต้มวน อาหารกลางวันสำหรับเด็กวัยเรียน ที่มีสัดส่วนเหมาะสมตามช่วงอายุ การสัมมนาเรื่อง “เด็กไทย เท่หุ่นดี กินไข่ทุกวัน” วิทยากรบรรยายโดย นายแพทย์ดนัย อีวันดา รองอธิบดีกรมอนามัย และนายแพทย์กวีภรณ์ มยุระสัคร คณะแพทยศาสตร์ศิริราชพยาบาล ดำเนินรายการโดย นายสัตวแพทย์กิตติ ทรัพย์ชุกุล มีผู้สนใจเข้าร่วมงาน 104 คน และผู้ชมผ่าน Facebook Fanpage ไข่ไข่/กรมอนามัย/รอบรู้สุขภาพ กับกรมอนามัย ฯลฯ มีผู้คนเข้าถึงการประชาสัมพันธ์งาน 88,000 คน</p> <p>กลุ่มส่งเสริมโภชนาการสตรี เด็กปฐมวัย และวัยเรียนวัยรุ่น สำนักโภชนาการ</p>		ใจรัก
	๒. จัดทำสื่อและคู่มือ Package Mobile Child Strong Together (ด้านโภชนาการ)	สื่อและคู่มือ Package Mobile Child Strong Together (ด้านโภชนาการ) สำหรับศูนย์อนามัย ๑๓ แห่ง และส่วนกลาง จำนวน ๑๔ ชุด ใน ๑ ชุด ประกอบด้วย		

ตัวชี้วัด	กิจกรรม/ขั้นตอนที่ดำเนินงานในเดือนตุลาคม-ธันวาคม ๒๕๖๓	ผลการดำเนินงาน เดือนตุลาคม-ธันวาคม ๒๕๖๓	ปัญหา/แนวทางการแก้ไข	ผู้รับผิดชอบ/ผู้รายงาน
		<p>- ชุดโมเดลเรซินตัวอย่างอาหารมื้อกลางวัน สำหรับเด็ก ๕ ช่วงอายุ</p>  <p>- แบบจำลองตัวอย่างอาหารหวาน มัน เค็ม</p> 		

ตัวชี้วัด	กิจกรรม/ขั้นตอนที่ดำเนินงานในเดือนตุลาคม-ธันวาคม ๒๕๖๓	ผลการดำเนินงาน เดือนตุลาคม-ธันวาคม ๒๕๖๓	ปัญหา/แนวทางการแก้ไข	ผู้รับผิดชอบ/ผู้รายงาน
		<p>- ตัวอย่างของอาหาร ขนम จำลองเพื่อการสาธิตการอ่านฉลากโภชนาการ</p>  <p>- คู่มือการใช้งาน Package Mobile Child Strong Together (ด้านโภชนาการ)</p> 		

ตัวชี้วัด	กิจกรรม/ขั้นตอนที่ดำเนินงานในเดือนตุลาคม-ธันวาคม ๒๕๖๓	ผลการดำเนินงาน เดือนตุลาคม-ธันวาคม ๒๕๖๓	ปัญหา/แนวทางการแก้ไข	ผู้รับผิดชอบ/ผู้รายงาน
<p>๑.๑๘ ร้อยละของวัยทำงานอายุ ๑๙-๕๙ ปี มีดัชนีมวลกายปกติ</p>	<p>๑. จัดประชุมประสานความร่วมมือการดำเนินงานหวานน้อยส่งได้เฟส ๒</p>	<p>ภาคธุรกิจร้านค้ากาแฟและเครื่องดื่มที่เข้าประชุมจำนวน ๕ แบรินด์ ได้แก่ คาเฟ่ อเมซอน ออลล์คาเฟ่ คัดสรร เบลินี และกาแฟมวลชน ยินดีร่วมขับเคลื่อนนโยบายหวานน้อยส่งได้เฟส ๒ ปี ๒๕๖๔ โดยจะประชาสัมพันธ์หวานน้อยส่งได้อย่างต่อเนื่องและมีการพัฒนาสูตรเครื่องดื่มหวานน้อยร่วมกันกับสำนักโภชนาการ</p> <div data-bbox="781 528 1386 1407" style="border: 1px solid black; padding: 5px;">  <p>ภาพข่าวกิจกรรม กรมอนามัย DEPARTMENT OF HEALTH สำนักโภชนาการ</p> <p>วันที่ 25 พ.ย.63 เวลา 13.30-16.30 น. ห้องประชุมอุทัย พิทยบุตร์ สำนักโภชนาการ โดยผอ.ภย.นางสุนทร ศรีสุชาติ หัวหน้ากลุ่มส่งเสริมโภชนาการวัยทำงานและผู้สูงอายุ เป็นประธานการประชุม ผู้เข้าประชุมประกอบด้วย มี ดร.สง่า คามาพงษ์ นายอารยะ โรจนวณิชชากร ที่ปรึกษา รัฐมนตรีช่วยว่าการกระทรวงสาธารณสุข ผู้แทนจากสำนักทันตสาธารณสุข ศูนย์สื่อสารสาธารณะ และภาคเอกชนจำนวน 6 แบรินด์ ได้แก่ คาเฟ่ อเมซอน ออลล์คาเฟ่ เบลินี กาแฟมวลชน จิ้งเกิ้ล และอาราบีเทีย</p> <p>วัตถุประสงค์การประชุม : คินข้อมูลการส่งเครื่องดื่มหวานน้อยของคนไทยในช่วงเดือน เม.ย.-ก.ค.63 และหาข้อตกลงร่วมกันกับภาคเอกชนในการขับเคลื่อนนโยบายหวานน้อยส่งได้ในปี 2564</p> <p>จากการดำเนินงานตามนโยบายหวานน้อยส่งได้ในเฟสแรก ตั้งแต่เดือน เม.ย.-ก.ค.63 พบว่า มีการส่งเครื่องดื่มหวานน้อยเพิ่มขึ้นร้อยละ 35.5 (ข้อมูลจากร้านกาแฟและเครื่องดื่มที่เข้าร่วมโครงการทั้งหมด 11 แบรินด์ จำนวน 11,471 ร้าน โดยภาคเอกชนที่เข้าประชุมในครั้งนี้ได้ร่วมแลกเปลี่ยนผลการดำเนินงาน และยินดีที่จะขับเคลื่อนนโยบายหวานน้อยส่งได้ต่อไป</p> <p>ข้อสรุปจากการประชุม 1.ขอความร่วมมือภาคเอกชนแบรินด์ที่ไม่ได้ส่งข้อมูลการส่งเครื่องดื่มหวานน้อยของลูกค้าในเฟสแรก ส่งข้อมูลมาให้สำนักโภชนาการวิเคราะห์ภายในวันที่ 4 ธ.ค.63 2) ขอความร่วมมือภาคเอกชนที่ร่วมขับเคลื่อนนโยบายหวานน้อยส่งได้ในเฟสแรกส่งสูตรเครื่องดื่มแต่ละระดับความหวาน เพื่อพัฒนาสูตรมาตรฐานร่วมกันกับสำนักโภชนาการ</p> <p>ก้าวต่อไป : สำนักโภชนาการ ดำเนินการดังนี้ 1) สำรวจทัศนคติ ความคิดเห็นและผลกระทบของนโยบายหวานน้อยส่งได้ กับผู้บริหารภาคเอกชนที่ร่วมดำเนินงานในเฟสแรก 2) สำรวจความคิดเห็นของผู้บริโภคต่อนโยบายหวานน้อยส่งได้และการรับรู้ Logo หวานน้อยส่งได้ 3) จัดเวทีครึ่งทางหวานน้อยส่งได้ เพื่อขอขอบคุณภาคเอกชนที่ร่วมขับเคลื่อนนโยบายหวานน้อยส่งได้ นำร่องในเฟสแรก และขยายผลการขับเคลื่อนนโยบายฯ สู่อร้านเครื่องดื่มแฟรนไชส์ขนาดเล็กในท้องถิ่น/ชุมชน โดยผนวกการดำเนินงานเข้ากับ Street Food Good Health / Healthy Canteen และ Healthy Break</p> <p>กรมสุขภาพดี www.anamai.moph.go.th</p> </div>		<p>ลักษณะนิ</p>

ตัวชี้วัด	กิจกรรม/ขั้นตอนที่ดำเนินงานในเดือนตุลาคม-ธันวาคม ๒๕๖๓	ผลการดำเนินงาน เดือนตุลาคม-ธันวาคม ๒๕๖๓	ปัญหา/แนว ทางการแก้ไข	ผู้รับผิดชอบ /ผู้รายงาน
	๒. จัดจ้างพัฒนา Nutrition platform (Food&Health)	ผู้รับจ้างผลิตแอปพลิเคชันแบ่งส่งงานเป็น ๒ งวด ได้แก่ - ไตรมาส ๑ เดือนธันวาคม ๒๕๖๓ - ไตรมาส ๒ จะแล้วเสร็จภายในเดือนมีนาคม ๒๕๖๔ โดยส่งงานงวดแรก เมื่อวันที่ ๒๕ ธันวาคม ๒๕๖๓ ประกอบด้วย แผนการดำเนินงาน ผลิตแอปพลิเคชัน และการจัดเก็บสื่อเมนูสุขภาพและเกณฑ์รับรองเมนูสุขภาพออนไลน์ เข้าระบบฐานข้อมูล		
	๓. การสำรวจความรู้และความเข้าใจเกี่ยวกับ โรงอาหารปลอดภัย ใส่ใจสุขภาพ (Healthy Canteen) สำหรับผู้ใช้บริการโรงอาหารภายในกระทรวงสาธารณสุข	ทำการสำรวจระหว่างวันที่ ๑๕-๒๑ พฤศจิกายน ๒๕๖๓ โดยใช้แบบประเมินออนไลน์ ผู้ตอบแบบประเมิน จำนวน ๔๑๑ คน <u>สรุปผลการสำรวจได้ดังนี้</u> - ผู้ใช้บริการโรงอาหารภายในกระทรวงสาธารณสุข มีการรับรู้และความเข้าใจในสัญลักษณ์ด้านอาหารและโภชนาการ ได้แก่ Clean Food Good Taste มากที่สุด (ร้อยละ 91.7) รองลงมาคือป้ายบอกปริมาณพลังงานและสารอาหารต่อจาน (ร้อยละ 69.1) สื่อประชาสัมพันธ์ด้านโภชนาการและสุขภาพอาหารต่างๆ (ร้อยละ 48.4) และป้ายหวานน้อยสั่งได้ในร้านเครื่องดื่ม (ร้อยละ 47.4) ตามลำดับ - โดยผู้ใช้บริการมีความต้องการให้มีการประชาสัมพันธ์ โครงการอย่างต่อเนื่อง และต้องการให้ร้านค้าในโรงอาหารปฏิบัติตามเกณฑ์ Healthy Canteen (สุขภาพอาหาร/เมนูสุขภาพ) อย่างจริงจัง		
	๔. การสำรวจการกินอาหารของคนไทยในช่วง COVID-๑๙	การสำรวจการกินอาหารของคนไทยช่วง COVID-๑๙ ในเดือนธันวาคม ๒๕๖๔ จำนวนผู้ตอบแบบสำรวจ 2,238 คน <u>ผลการสำรวจภาวะโภชนาการ พบว่า</u> - ประชาชนมีภาวะน้ำหนักเกินและอ้วนในช่วงที่เกิดการแพร่ระบาดของโรค COVID-19 (ธ.ค.-ม.ค.63) เพิ่มขึ้นจากช่วงปกติ (ม.ค.-พ.ค.62) และมีการดื่มเครื่องดื่มรสหวานทุกวันเพิ่มขึ้นจากร้อยละ 9.4 เป็น 15.9		

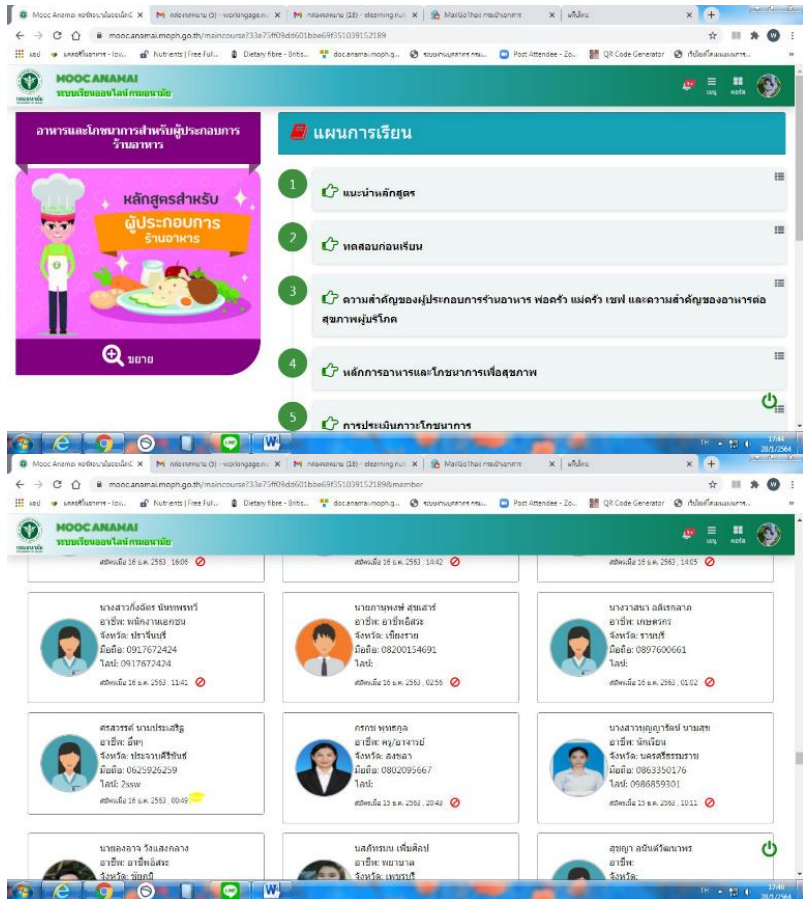
ตัวชี้วัด	กิจกรรม/ขั้นตอนที่ดำเนินงานในเดือนตุลาคม-ธันวาคม ๒๕๖๓	ผลการดำเนินงาน เดือนตุลาคม-ธันวาคม ๒๕๖๓	ปัญหา/แนวทางการแก้ไข	ผู้รับผิดชอบ/ผู้รายงาน
	<p>๕. พัฒนาตำรับอาหารลดหวาน มัน เค็ม</p> <p>๖. พัฒนาตำรับอาหารในเรือนจำตามเกณฑ์เมนูสุขภาพ</p>	<p>ได้ตำรับอาหารลดหวาน มัน เค็ม ๑๕ ตำรับ (ยำเสริมภูมิ ยำก้านคะน้า แกงไก่มะเขือ ถูฉีปลาทุ แกงคั่วสับปรดหมู แกงเขียวหวานไก่ แกงเขียวหวานไก่แบบแห้ง ต้มจืดไข่น้ำ ต้มยำไก่ แกงเขียวหวานหมู ต้มยำเห็ดใส่ไก่ แกงเขียวหวานหมูแบบแห้ง พะแนงไก่ คั่วกลิ้งหมู พะแนงหมู)</p> <p>ได้ตำรับอาหารในเรือนจำที่เป็นเมนูสุขภาพ ๓ ตำรับ ได้แก่</p> <ul style="list-style-type: none"> - ถูฉีปลาทุสด - แกงส้มผักรวมปลาทุสด - พะแนงหมู 		
<p>๑.๒๑ ร้อยละของประชากรผู้สูงอายุที่มีพฤติกรรมสุขภาพที่พึงประสงค์</p>	<p>๑. จัดพิมพ์โปสเตอร์สื่อความรู้ด้านอาหาร “ชะลอชรา ชีวียืนยาว” เพื่อสนับสนุนการดำเนินงานในชมรมผู้สูงอายุ และเผยแพร่ประชาสัมพันธ์ผ่านช่องทางสื่อออนไลน์ต่างๆ</p>	<p>โปสเตอร์ “สูงวัย ใสใจโภชนาการ นำพาสุขภาพดี ชีวียืนยาว” จำนวน ๑,๖๐๐ แผ่น</p> <p><u>กลุ่มเป้าหมาย</u> คือ ผู้สูงอายุในชมรมผู้สูงอายุ เพื่อขับเคลื่อนการดำเนินงานการดูแลผู้สูงอายุรายบุคคลในชุมชน (Individual Wellness Plan) และเป็นสื่อสนับสนุนในการดำเนินงานชมรมผู้สูงอายุคุณภาพด้านสุขภาพ</p> <p><u>รายละเอียดแผนการกระจายสื่อ:</u> ศูนย์อนามัยที่ ๑ - ๑๒ แห่งละ ๒๐ แผ่น รวม ๑,๕๒๐ แผ่น และสถาบันพัฒนาสุขภาพะเขตเมือง จำนวน ๒๐ แผ่น รวม ๑,๕๔๐ แผ่น</p> <div data-bbox="936 1082 1335 1474" data-label="Image"> </div>		<p>อัญชลิ</p>

ตัวชี้วัด	กิจกรรม/ขั้นตอนที่ดำเนินงานในเดือนตุลาคม-ธันวาคม ๒๕๖๓	ผลการดำเนินงาน เดือนตุลาคม-ธันวาคม ๒๕๖๓	ปัญหา/แนวทางการแก้ไข	ผู้รับผิดชอบ/ผู้รายงาน
	๒. พัฒนาวิธีการวิเคราะห์วิตามินปี ๑๒	<ul style="list-style-type: none"> - ทบทวนงานวิจัยการวิเคราะห์วิตามินปี ๑๒ เพื่อสนับสนุนโครงการส่งเสริมสุขภาพด้านโภชนาการผู้สูงอายุในชุมชนแบบบูรณาการ - ทดสอบวิธีวิเคราะห์ เช็ครสารละลายมาตรฐาน และสภาวะที่เหมาะสม ได้แก่ เวลาสกัด การเจือจางตัวอย่าง การใช้สารละลายตัวอย่าง - จัดทำ TOR เพื่อจัดซื้อสารเคมีและวัสดุวิทยาศาสตร์ ๑ ครั้ง สำหรับวิเคราะห์วิตามินปี๑๒ - จัดซื้อและเตรียมตัวอย่าง ๔ ตัวอย่างจาก ๓ แหล่ง ได้แก่ เนื้อหมู เนื้อวัว ไข่ เนื้อปลากะพง 		
	๓. สนับสนุนข้อมูลด้านโภชนาการสำหรับผู้สูงอายุในการจัดทำสื่อความรู้ ร่วมกับ Cluster กลุ่มวัยผู้สูงอายุ	<p>๓.๑ จัดทำ Infographic พฤติกรรมสุขภาพที่พึงประสงค์ของผู้สูงอายุเพื่อใช้ใน HCU (ผักผลไม้, การดื่มน้ำ)</p> 		

ตัวชี้วัด	กิจกรรม/ขั้นตอนที่ดำเนินงานในเดือนตุลาคม-ธันวาคม ๒๕๖๓	ผลการดำเนินงาน เดือนตุลาคม-ธันวาคม ๒๕๖๓	ปัญหา/แนวทางการแก้ไข	ผู้รับผิดชอบ/ผู้รายงาน
		<p>๓.๒ ร่วมจัดทำ VDO Clip " Health literacy in Thai elderly ๒๐๒๐ " : Individual Wellness Plan (องค์ประกอบที่ ๑ ด้านโภชนาการผู้สูงอายุ)</p> 		
๑.๒๙ ร้อยละของจังหวัดมีการขับเคลื่อนการ	๑. จัดอบรมพัฒนาศักยภาพผู้รับผิดชอบงานอาหารและโภชนาการ ในการใช้งานโปรแกรมคำนวณปริมาณ	จัดอบรมพัฒนาศักยภาพผู้รับผิดชอบงานอาหารและโภชนาการ สำหรับการใช้งโปรแกรมคำนวณปริมาณสารอาหาร เมื่อวันที่ ๒๒ ต.ค. ๖๓ , ๒๒ ธ.ค. ๖๓ และ ๒๕,๒๘ ม.ค. ๖๔		บังเอิญ

ตัวชี้วัด	กิจกรรม/ขั้นตอนที่ดำเนินงานในเดือนตุลาคม-ธันวาคม ๒๕๖๓	ผลการดำเนินงาน เดือนตุลาคม-ธันวาคม ๒๕๖๓	ปัญหา/แนวทางการแก้ไข	ผู้รับผิดชอบ/ผู้รายงาน
<p>ดำเนินงานอาหารปลอดภัยที่มีประสิทธิภาพ (ร้านอาหารรับรองเมนูสุขภาพ)</p>	<p>สารอาหาร ผ่าน Web conference ศูนย์อนามัย จำนวน ๑๓ แห่ง</p>	<p>กลุ่มเป้าหมาย ได้แก่ สำนักสุขภาพอาหารและน้ำ สำนักทันตสาธารณสุข สำนักส่งเสริมสุขภาพ สสจ. นักโภชนาการในโรงพยาบาล องค์กรปกครองส่วนท้องถิ่น และเครือข่าย พขอ. และ โรงเรียน สถานประกอบการเอกชน ผู้รับผิดชอบงานจาก ศอ. ๑ - ๑๒ และสสม. จำนวน ๓๙ คน</p> <p>วัตถุประสงค์ เพื่อให้ผู้เข้าอบรมสามารถใช้งานโปรแกรมฯ สำหรับการดำเนินงาน Healthy canteen เมนูสุขภาพ หวานน้อยสั่งได้ Street food good health ให้บรรลุเป้าหมายที่ได้รับรายละเอียด</p> <div data-bbox="996 702 1496 1417" style="text-align: center;"> <p>ภาพข่าวกิจกรรม สำนักโภชนาการ</p> <p>กรมอนามัย DEPARTMENT OF HEALTH</p> <p>สำนักโภชนาการ</p> <p>การจัดอบรมพัฒนาศักยภาพผู้รับผิดชอบงานด้านอาหารและโภชนาการ ในการใช้โปรแกรมคำนวณปริมาณสารอาหาร วันที่ 25 และ 28 มกราคม 2564 เวลา 09.00 – 16.30 น. ณ ห้องประชุมสุทธิพิศ ตลิ่งน้อย อาคาร 4 ชั้น 5 สำนักโภชนาการ กรมอนามัย ผ่านแพลตฟอร์มผ่าน Web Conference</p> <p>วัตถุประสงค์การจัดอบรม เพื่อให้ผู้เข้าร่วมสามารถใช้งานโปรแกรมคำนวณปริมาณสารอาหารสำหรับการดำเนินงาน Healthy Canteen เมนูสุขภาพ หวานน้อยสั่งได้ Street Food Good Health บรรลุตามเป้าหมายที่ได้รับรายละเอียด</p> <p>กิจกรรมประกอบด้วย 1. การแนะนำการดำเนินงาน Healthy Canteen เมนูสุขภาพ หวานน้อยสั่งได้ และ Street Food Good Health ดำเนินการโดย ดร.ส.ก. ตานพงษ์ 2. ศาสตร์การใช้โปรแกรมฯ และฝึกปฏิบัติ วิชากรโต นงสารวัฒน์กุล พตงอญุ นักโภชนาการชำนาญการพิเศษ และทีมงาน มอบหมาย ผู้เข้าอบรมวิเคราะห์คุณค่าอาหาร โยโย่โปรแกรมฯ และนำเสนอผลการวิเคราะห์คุณค่าอาหาร เปรียบเทียบระหว่างเมนูสุขภาพ</p> <p>กรมอนามัยส่งเสริมให้คนไทยสุขภาพดี www.onamai.moph.go.th</p> </div>		

ตัวชี้วัด	กิจกรรม/ขั้นตอนที่ดำเนินงานในเดือนตุลาคม-ธันวาคม ๒๕๖๓	ผลการดำเนินงาน เดือนตุลาคม-ธันวาคม ๒๕๖๓	ปัญหา/แนวทางการแก้ไข	ผู้รับผิดชอบ/ผู้รายงาน
	๒. ชี้แจงแผนการดำเนินงานเมนูสุขภาพ ตามมาตรฐาน Street Food Good Health	ชี้แจงแผนการดำเนินงานเมนูสุขภาพ ตามมาตรฐาน Street Food Good Health เมื่อวันที่ ๒๒ ต.ค.๖๓ กลุ่มเป้าหมายคือ สำนักสุขาภิบาลอาหารและน้ำ สำนักทันตสาธารณสุข สำนักส่งเสริมสุขภาพ สสจ. นักโภชนาการในโรงพยาบาล องค์กรปกครองส่วนท้องถิ่น และเครือข่าย พขอ. และ โรงเรียน สถานประกอบการเอกชน ผู้รับผิดชอบงานจาก ศอ. ๑ - ๑๒ และสสม. จำนวน ๓๘ จังหวัด		
	๓. จัดอบรมหลักสูตรอาหารและโภชนาการสำหรับประชาชนผ่าน e-Learning	อยู่ระหว่างเปิดให้อบรมออนไลน์ ณ เดือนต.ค.-ธ.ค.๖๓ มีผู้สนใจสมัคร จำนวน ๑๔๖ คน (เป้าหมาย ๒๐๐ คน) ผู้อบรมผ่าน e-learning เป็นประชาชนทั่วไป 		

ตัวชี้วัด	กิจกรรม/ขั้นตอนที่ดำเนินงานในเดือนตุลาคม-ธันวาคม ๒๕๖๓	ผลการดำเนินงาน เดือนตุลาคม-ธันวาคม ๒๕๖๓	ปัญหา/แนวทางการแก้ไข	ผู้รับผิดชอบ/ผู้รายงาน
	๔. จัดอบรมหลักสูตรอาหารและโภชนาการสำหรับผู้ประกอบการร้านอาหาร ผ่าน e-Learning	<p>อยู่ระหว่างเปิดให้อบรมออนไลน์ ณ เดือนต.ค.-ธ.ค.๖๓ มีผู้สนใจสมัครจำนวน ๑๐๘ คน (เป้าหมาย ๑๐๐ คน) ผู้อบรมผ่าน e-learning เป็นผู้ประกอบการร้านอาหาร</p> 		

มติที่ประชุม

๑. รับทราบ

๒. ประธานขอให้ทุกเจ้าภาพตัวชี้วัดสายวิชาการ ดำเนินการตามแผน และรายงานผลในระบบ DOC ให้หลักฐานครบถ้วนและทันเวลา

ระเบียบวาระที่ ๔ เรื่องอื่นๆ

๔.๑ กำหนดการประชุมคณะทำงานกำกับติดตามตัวชี้วัดตามคำรับรองปฏิบัติราชการ
สำนักโภชนาการ ครั้งที่ ๒/๒๕๖๔

มติที่ประชุม กำหนดการประชุมคณะทำงานกำกับติดตามตัวชี้วัดตามคำรับรองปฏิบัติราชการ
สำนักโภชนาการ ครั้งที่ ๒/๒๕๖๔ ในวันพฤหัสบดีที่ ๒๘ มกราคม ๒๕๖๔ เวลา ๙.๓๐ - ๑๖.๓๐ น.

เลิกประชุมเวลา ๑๗.๐๐ น.

นางสาวกุลธิดา รักกล้า
ผู้จัดรายงานการประชุม

นางณัฐวรรณ เขาวนัลลิตกุล
ผู้ตรวจรายงานการประชุม