

รายงานการประชุมคณะกรรมการกำกับติดตามตัวชี้วัดตามคำรับรองปฏิบัติราชการ
สำนักโภชนาการ ครั้งที่ ๘/๒๕๖๔
วันพฤหัสบดีที่ ๒๙ กรกฎาคม ๒๕๖๔ เวลา ๑๓.๓๐ - ๑๖.๓๐ น.
ณ ห้องประชุมอุทัย พิศลยบุตร ชั้น ๕ อาคาร ๔ สำนักโภชนาการ
และผ่านระบบ Video Conference : Google Meet

ผู้มาประชุม

๑.	นางณัฐวรรณ	เชาวน์ลลิตกุล	นักวิชาการสาธารณสุขเชี่ยวชาญ (ด้านโภชนาการ)	ประธาน
๒.	นางสาวศศิพร	ตัชชานาสุธรรม์	นักโภชนาการชำนาญการพิเศษ	
๓.	นางสาวบังเอิญ	ทองมอญ	นักโภชนาการชำนาญการพิเศษ	(online)
๔.	นางสาวลักษณีน	รุ่งตระกูล	นักโภชนาการชำนาญการ	(online)
๕.	นางสาวใจรัก	ลอยสงเคราะห์	นักโภชนาการปฏิบัติการ	(online)
๖.	นางสาววราภรณ์	จิตอารี	นักวิชาการสาธารณสุขปฏิบัติการ	
๗.	นางสาวอัญชลี	ศิริกาญจนโรจน์	นักโภชนาการปฏิบัติการ	(online)
๘.	นางสาวอารีญา	กวีโน	นักโภชนาการปฏิบัติการ	
๙.	นางสาวณัฐนิช	อินทร์ชำ	นักโภชนาการปฏิบัติการ	
๑๐.	นางสาวสุพรรณิณี	ข้างเพชร	นักโภชนาการปฏิบัติการ	(online)
๑๑.	นายกรกช	ยอดศรีเมือง	เจ้าพนักงานธุรการปฏิบัติงาน	(online)
๑๒.	นางสาวสิริมนต์	จำปาหอม	เจ้าพนักงานการเงินและบัญชีปฏิบัติงาน	
๑๓.	นางสาวกุลธิดา	รักกลัด	นักโภชนาการปฏิบัติการ	เลขานุการ
๑๔.	นางสาววิริษา	วงศ์วานิวัฒนา	นักวิชาการคอมพิวเตอร์ปฏิบัติการ	ผู้ช่วยเลขานุการ

ผู้ไม่มาประชุม

๑.	นางสาววารีทิพย์	พึงพันธ์	นักโภชนาการชำนาญการพิเศษ
๒.	นางสาววิภาศรี	สุวรรณผล	นักโภชนาการปฏิบัติการ
๓.	นางสาววิมล	มีหิรัญ	เจ้าพนักงานธุรการชำนาญงาน
๔.	นายพิเชษฐ์	พึงนิล	เจ้าพนักงานพัสดุปฏิบัติงาน

เริ่มประชุมเวลา ๑๓.๓๐ น.

ระเบียบวาระที่ ๑ เรื่องที่ประธานแจ้งให้ที่ประชุมทราบ

๑.๑ การประกาศผลคะแนนระดับที่ ๔-๕ ของรอบ ๕ เดือนแรก ปี ๒๕๖๔

กลุ่มพัฒนาระบบบริหาร (กพร.) แจ้งเวียนหนังสือประกาศผลคะแนนระดับที่ ๔-๕ ของรอบ ๕ เดือนแรก ผ่านระบบ DOC ๔.๐ เมื่อวันที่ ๙ ก.ค. ๒๕๖๔ โดยสำนักโภชนาการ รับทราบและ ไม่มีตัวชี้วัดใดที่ขออนุทธรณ์ คะแนนระดับที่ ๔-๕ ของรอบ ๕ เดือนแรก ยืนยันคะแนนตามระบบ DOC ๔.๐ ดังนี้

<http://doc.anamai.moph.go.th/index.php?r=str-indicator-opdc/index>

ตัวชี้วัด รอบ ๕ เดือนแรก	คะแนน	
	ระดับ ๔	ระดับ ๕
๑.๘ ร้อยละของเด็กอายุ ๐-๕ ปี สูงดีสมส่วน	๑/๑	๑/๑
๑.๑๑ ร้อยละของเด็กอายุ ๖-๑๔ ปี สูงดีสมส่วน	๑/๑	๑/๑
๑.๑๘ ร้อยละของวัยทำงานอายุ ๑๘-๕๙ ปี มีดัชนีมวลกายปกติ	๑/๑	๐.๙๙/๑
๑.๒๑ ร้อยละของประชากรผู้สูงอายุที่มีพฤติกรรมสุขภาพที่พึงประสงค์	๑/๑	๐/๑
๑.๒๙ จังหวัดมีการขับเคลื่อนการดำเนินงานอาหารปลอดภัยที่มีประสิทธิภาพ (สถานประกอบการปรับปรุงผ่านเกณฑ์มาตรฐาน ๗๖ จังหวัด และ กทม.) - ตลาดนัดนำซื้อ (Healthy Market) (จังหวัดละ ๑ แห่ง) - อาหารริมบาทวิถี (Street Food Good Health) (จังหวัดละ ๑ แห่ง)	๑/๑	๑/๑
๒.๑.๑ ระดับความสำเร็จของการดำเนินงานตรวจสอบภายใน การควบคุมภายใน	๐.๕/๐.๕	๐.๕/๐.๕
๒.๑.๒ ระดับความสำเร็จของการบริหารความเสี่ยงโครงการสำคัญ ตามแผนปฏิบัติการระดับหน่วยงาน	-	-
๒.๒ ระดับความสำเร็จของการพัฒนาองค์กรแห่งความสุขที่มีคุณภาพ	๐.๕/๐.๕	๐.๕/๑
๒.๓ ร้อยละของการเบิกจ่ายงบประมาณ	-	-
๒.๔ ระดับความสำเร็จของการเป็นองค์กรแห่งการเรียนรู้ (LO)	๑/๑	๑/๑
๒.๕ ร้อยละการดำเนินงานตามแผนปฏิบัติการที่บรรลุเป้าหมาย	๑/๑	๑/๑

๑.๒ คาดการณ์คะแนนรอบ ๕ เดือนหลัง ๒๕๖๔

ตัวชี้วัด รอบ ๕ เดือนหลัง	คาดการณ์คะแนน
๑.๘ ร้อยละของเด็กอายุ ๐-๕ ปี สูงดีสมส่วน	๕/๕
๑.๑๑ ร้อยละของเด็กอายุ ๖-๑๔ ปี สูงดีสมส่วน	๕/๕
๑.๑๘ ร้อยละของวัยทำงานอายุ ๑๘-๕๙ ปี มีดัชนีมวลกายปกติ	๔.๗/๕
๑.๒๑ ร้อยละของประชากรผู้สูงอายุที่มีพฤติกรรมสุขภาพที่พึงประสงค์	๔/๕
๑.๒๙ จังหวัดมีการขับเคลื่อนการดำเนินงานอาหารปลอดภัยที่มีประสิทธิภาพ (สถานประกอบการปรับปรุงผ่านเกณฑ์มาตรฐาน ๗๖ จังหวัด และ กทม.) - ตลาดนัดนำซื้อ (Healthy Market) (จังหวัดละ ๑ แห่ง) - อาหารริมบาทวิถี (Street Food Good Health) (จังหวัดละ ๑ แห่ง)	๔.๘/๕
๒.๑.๑ ระดับความสำเร็จของการดำเนินงานตรวจสอบภายใน การควบคุมภายใน	๒.๕/๒.๕

ตัวชี้วัด รอบ ๕ เดือนหลัง	คาดการณ์คะแนน
๒.๑.๒ ระดับความสำเร็จของการบริหารความเสี่ยงโครงการสำคัญ ตามแผนปฏิบัติการระดับหน่วยงาน	๒.๕/๒.๕
๒.๒ ระดับความสำเร็จของการพัฒนาองค์กรแห่งความสุขที่มีคุณภาพ	๓.๕/๕
๒.๓ ร้อยละของการเบิกจ่ายงบประมาณ	๔.๙๔๗๙/๕
๒.๔ ระดับความสำเร็จของการเป็นองค์กรแห่งการเรียนรู้ (LO)	๔.๗๕/๕
๒.๕ ร้อยละการดำเนินงานตามแผนปฏิบัติการที่บรรลุเป้าหมาย	๕/๕
คาดการณ์คะแนน ๔.๔๑๙๘	

มติที่ประชุม รับทราบ

ระเบียบวาระที่ ๒ เรื่องรับรองรายงานการประชุมคณะทำงานกำกับติดตามตัวชี้วัดฯ ครั้งที่ ๗/๒๕๖๔

มติที่ประชุม รับรองรายงานการประชุมฯ


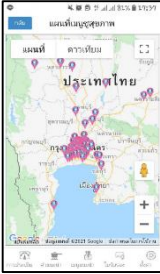
ระเบียบวาระที่ ๓ เรื่องเพื่อพิจารณา

๓.๑ รายงานและติดตามผลการดำเนินงานตัวชี้วัดตามคำรับรองการปฏิบัติราชการของสำนักโภชนาการ ประจำเดือนกรกฎาคม ๒๕๖๔

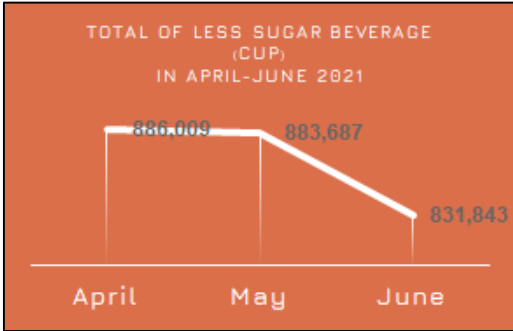
เจ้าภาพตัวชี้วัด ๑๑ ตัวชี้วัด รายงานที่ประชุมทราบถึงความคืบหน้าการดำเนินงาน และการรายงานผลตัวชี้วัดในระบบ DOC โดยจะรายงานความคืบหน้า ภายในวันที่ ๑ - ๑๐ ของทุกเดือน ในหัวข้อ “ข้อ ๕ รายงานผลการติดตามกำกับตัวชี้วัด” ณ วันที่ ๓๐ กรกฎาคม ๒๕๖๔ รายตัวชี้วัด ดังนี้


ตัวชี้วัด	ผลการดำเนินงาน เดือนกรกฎาคม ๒๕๖๔	สรุปและประเมินผลการดำเนินงาน รอบ ๕ เดือนหลัง ตาม Template	ผู้รับผิดชอบ/ ผู้รายงาน
๑.๘ ร้อยละของเด็กอายุ ๐-๕ ปี สูงดีสมส่วน	<p>๑. จัดทำแบบประเมินสถานการณ์การสื่อสารด้านโภชนาการสตรีและเด็กปฐมวัยผ่าน google form https://drive.google.com/file/d/๑RzR๑Qj๖aKONOBvifXfy๔l--fAK๖ilj๔b/view</p> <p>๒. ชูความรู้การส่งเสริมการเฝ้าระวังการเจริญเติบโตของเด็กอายุ ๐ - ๕ ปี https://drive.google.com/drive/folders/๑-๕yBoLbqkexAMl๓๓๓๖BsOozS๗๑-๐Jp๒x</p> <p>๓. ดำเนินการจัดจ้างออกแบบ และจัดพิมพ์รายงานผลกระทบของสถานการณ์ COVID-๑๙ ใน ANC และ WCC</p> <p>๔. สร้างเครือข่ายความร่วมมือ การขับเคลื่อนการดำเนินงานมหัศจรรย์ ๑,๐๐๐ วันแรก ของชีวิต เพื่อเด็กอายุ ๐ - ๕ ปี สูงดีสมส่วน</p> <p>ประเด็น การจัดทำคำของบประมาณโครงการ ปีงบประมาณ พ.ศ. ๒๕๖๖ ของ Cluster สตรีและเด็กปฐมวัย วันที่ ๑๓ ก.ค. ๒๕๖๔</p>	<p>Output</p> <p>๑. มีจำนวนผลผลิตครบตามจำนวน มาตรการที่กำหนด ดำเนินการได้ตามแผน</p> <p>๒. มีจำนวนผลผลิตครบตามที่กำหนดใน แผนการขับเคลื่อน</p> <p>*ตามรายงานในระบบ DOC</p> <p>Outcome</p> <p>ได้ร้อยละของเด็กอายุ ๐-๕ ปี สูงดีสมส่วน ๖๒.๙ (เป้าหมายร้อยละ ๖๒) ข้อมูลไตรมาส ๓/๒๕๖๔ ณ วันที่ ๒๙ ก.ค.๖๔ จากระบบ HDC (คะแนนเต็ม ๑ คะแนน)</p>	วาริทิพย์, วารภรณ์
๑.๑๑ ร้อยละของเด็กอายุ ๖-๑๔ ปี สูงดีสมส่วน	<p>๑. จัดทำโล่เชิดชูเกียรติโรงเรียนต้นแบบด้านโภชนาการ ประจำปี ๒๕๖๔ เพื่อสร้างแรงจูงใจ ให้โรงเรียนเกิดความมุ่งมั่นพัฒนาสุขภาพนักเรียน แลกเปลี่ยนเรียนรู้ เผยแพร่ผลงานทางวิชาการและนวัตกรรม ด้านโภชนาการ จำนวน ๑๒ โรงเรียน ดังนี้</p> <p>๑. ศูนย์อนามัยที่ ๑ เชียงใหม่ โรงเรียนวัฒโนทัยพายัพ จังหวัดเชียงใหม่</p> <p>๒. ศูนย์อนามัยที่ ๒ พิษณุโลก โรงเรียนนาอินวิทยาคม จังหวัดอุตรดิตถ์</p> <p>๓. ศูนย์อนามัยที่ ๓ นครสวรรค์ โรงเรียนวัดนางลือ จังหวัดชัยนาท</p> <p>๔. ศูนย์อนามัยที่ ๔ สระบุรี โรงเรียนบ้านหนองผักบุ้ง จังหวัดสระบุรี</p>	<p>Output</p> <p>๑. มีจำนวนผลผลิตครบตามจำนวน มาตรการที่กำหนด ดำเนินการได้ตามแผน</p> <p>๒. มีจำนวนผลผลิตครบตามที่กำหนดใน แผนการขับเคลื่อน</p> <p>*ตามรายงานในระบบ DOC</p>	ใจรัก

ตัวชี้วัด	ผลการดำเนินงาน เดือนกรกฎาคม ๒๕๖๔	สรุปและประเมินผลการดำเนินงาน รอบ ๕ เดือนหลัง ตาม Template	ผู้รับผิดชอบ/ ผู้รายงาน
	<p>๕. ศูนย์อนามัยที่ ๕ ราชบุรี โรงเรียนวัดโพธิ์แจ้ (มาลีราษฎร์บำรุง) จังหวัดสมุทรสาคร</p> <p>๖. ศูนย์อนามัยที่ ๖ ชลบุรี โรงเรียนเมืองพัทยา ๕ (บ้านเนินพัทยาเหนือ) จังหวัดชลบุรี</p> <p>๗. ศูนย์อนามัยที่ ๗ ขอนแก่น โรงเรียนบ้านหนองแวงหนองหัวคน จังหวัดร้อยเอ็ด</p> <p>๘. ศูนย์อนามัยที่ ๘ อุดรธานี โรงเรียนนาเพียงสว่างวิทยานุกูล จังหวัดสกลนคร</p> <p>๙. ศูนย์อนามัยที่ ๙ นครราชสีมา โรงเรียนบ้านโคกจำเริญ จังหวัดสุรินทร์</p> <p>๑๐. ศูนย์อนามัยที่ ๑๐ อุบลราชธานี โรงเรียนบ้านจันทย์ จังหวัดอุบลราชธานี</p> <p>๑๑. ศูนย์อนามัยที่ ๑๑ นครศรีธรรมราช โรงเรียนวัดแหลมปอ จังหวัดชุมพร</p> <p>๑๒. ศูนย์อนามัยที่ ๑๒ ยะลา โรงเรียนบ้านห้วยมะพร้าว จังหวัดสตูล</p>	<p>Outcome</p> <p>ได้ร้อยละของเด็กอายุ ๖-๑๔ ปี สูงดีสมส่วน ร้อยละ ๖๖.๓ (เป้าหมายร้อยละ ๖๖)</p> <p>*ขอใช้ข้อมูล ณ รอบ ๕ เดือนแรก วันที่ ๑๖ ก.พ.๖๔ เนื่องจากสำนักโภชนาการ ได้จัดทำเกณฑ์อ้างอิงการเจริญเติบโตของเด็กอายุ ๖-๑๔ ปี ชุดใหม่โดยแถลงข่าวเมื่อวันที่ ๔ มีนาคม ๒๕๖๔ และมีการปรับเปลี่ยนในระบบข้อมูลสุขภาพ (Health Data Center) เมื่อวันที่ ๙ มิถุนายน ๒๕๖๔ ส่งผลให้สถานการณ์เด็กอายุ ๖-๑๔ ปี สูงดีสมส่วนลดลง หากนำผลลัพธ์ของตัวชี้วัดรอบ๕เดือนหลังมาเปรียบเทียบกับค่าเป้าหมายเดิมที่ตั้งไว้ อาจเกิดความไม่เป็นธรรมในการให้คะแนนในตัวชี้วัด จึงได้มีการปรึกษากับทาง กพร. โดย กพร.ได้แนะนำให้ทำบันทึกชี้แจงขอปรับเกณฑ์การให้คะแนนตัวชี้วัดถึงรองอธิบดีที่รับผิดชอบ ขณะนี้อยู่ในระหว่างการพิจารณาของรองอธิบดี</p>	

ตัวชี้วัด	ผลการดำเนินงาน เดือนกรกฎาคม ๒๕๖๔	สรุปและประเมินผลการดำเนินงาน รอบ ๕ เดือนหลัง ตาม Template	ผู้รับผิดชอบ/ ผู้รายงาน						
<p>๑.๑๘ ร้อยละของวัยทำงานอายุ ๑๙-๕๙ ปี มีดัชนีมวลกายปกติ</p>	<p>๑. จัดอบรมหลักสูตรผู้ประกอบการร้านอาหาร เรื่องการใช้ Food4Health รับรองเมนูสุขภาพออนไลน์ และการปักหมุดแนะนำเส้นทางไปร้านอาหารเมนูสุขภาพ และสื่อสาร/ประชาสัมพันธ์การใช้งาน Food4Health ผ่าน คอ. และ สสม.</p>   <p>๒. ขับเคลื่อนนโยบายหวานน้อยสั่งได้ :</p> <p>๒.๑ ติดตามการรายงานข้อมูลการบริโภคเครื่องดื่มหวานน้อยของคนไทย ประจำเดือนกรกฎาคม ๒๕๖๔ จากเครือข่ายที่ร่วมขับเคลื่อนนโยบายหวานน้อยสั่งได้</p> <p>หลักฐานข้อ ๒.๑ ข้อมูลการสั่งเครื่องดื่มหวานน้อยเดือน มิ.ย.๖๔ เท่ากับ ๘๓๑,๘๔๓ แก้ว ซึ่งลดลงจากเดือน พ.ค.๖๔ (๘๘๓,๖๘๗ แก้ว) เนื่องจากสถานการณ์การแพร่ระบาดของโรคโควิด-๑๙ ทำให้ร้านบางสาขาปิดตัวลงไป ทำให้ยอดขายเครื่องดื่มหวานน้อยลดลง</p> <p>๒.๒ ติดตามการออกแคมเปญรณรงค์ฉีดวัคซีนโควิด-๑๙ ของเครือข่ายเอกชน ประจำเดือนกรกฎาคม ๒๕๖๔ แปรนต์ที่ออกโปรโมชั่นลดราคาอาหารและเครื่องดื่ม สำหรับผู้ที่แสดงหลักฐานการ ฉีดวัคซีนโควิด-๑๙ ในเดือนกรกฎาคม ๒๕๖๔ ได้แก่</p> <table border="0" data-bbox="465 1225 1176 1364"> <tr> <td>๑) อินทนิล (ขยายเวลาถึงสิ้นเดือน ก.ค.๖๔)</td> <td>๔) เดอะมอลล์</td> </tr> <tr> <td>๒) คาเฟ่เมซอน</td> <td>๕) กาแฟมวอลน</td> </tr> <tr> <td>๓) แบล็คแคนยอน</td> <td>๖) The Alley</td> </tr> </table>	๑) อินทนิล (ขยายเวลาถึงสิ้นเดือน ก.ค.๖๔)	๔) เดอะมอลล์	๒) คาเฟ่เมซอน	๕) กาแฟมวอลน	๓) แบล็คแคนยอน	๖) The Alley	<p><u>Output</u></p> <p>รายงานผลผลิตครบตามแผนการดำเนินงาน</p> <p>*ตามรายงานในระบบ DOC ตาม link: https://drive.google.com/file/d/๑-VcPtmO๘SbV_ofRpOKy๗O๓๔SnRBKJWYl/view?usp=sharing</p> <p><u>Outcome</u></p> <p>๑. ร้อยละของวัยทำงานอายุ ๑๙-๕๙ ปี มีดัชนีมวลกายปกติ ร้อยละ ๔๘.๐๑ (เป้าหมายร้อยละ ๕๐) ข้อมูลจาก HDC ณ วันที่ ๒๗ ก.ค.๖๔ (คะแนน ๐ คะแนน)</p> <p>๒. ร้อยละของวัยทำงานอายุ ๒๕-๕๙ ปี ที่มีการเตรียมการเพื่อยามสูงอายุด้านสุขภาพโดยการมีพฤติกรรมสุขภาพที่พึงประสงค์ ร้อยละ ๔๙.๒ (เป้าหมายร้อยละ ๔๐) ข้อมูลจาก H๔U ณ วันที่ ๓๑ พ.ค.๖๔ (คะแนน ๐.๗ คะแนน)</p>	<p>ลักษณะ</p>
๑) อินทนิล (ขยายเวลาถึงสิ้นเดือน ก.ค.๖๔)	๔) เดอะมอลล์								
๒) คาเฟ่เมซอน	๕) กาแฟมวอลน								
๓) แบล็คแคนยอน	๖) The Alley								

ตัวชี้วัด	ผลการดำเนินงาน เดือนกรกฎาคม ๒๕๖๔	สรุปและประเมินผลการดำเนินงาน รอบ ๕ เดือนหลัง ตาม Template	ผู้รับผิดชอบ/ ผู้รายงาน
	<p>หลักฐานข้อ ๒.๒ ตาม infographic ประชาสัมพันธ์แคมเปญ ด้านล่าง ผ่านช่องทางออนไลน์ ได้แก่ Facebook Fanpage สำนักโภชนาการ / กรมอนามัย และเครือข่ายเอกชน</p>  <p>๓. พัฒนารับอาหารลดหวาน มัน เค็ม (ช่วงโควิด-๑๙) ๕๐ ตำรับ</p> <p>๔. พัฒนารับอาหารในเรือนจำ จำนวน ๕ ตำรับ</p> <p>ตาม link หลักฐานการพัฒนารับอาหารลดหวาน มัน เค็มและอาหารในเรือนจำ https://drive.google.com/file/d/๑ING๐XBwD๖EOZh๘dBUIBiCjrzIWZG๗pjz/view</p> <p>๕. ติดตาม/ประเมินผลการดำเนินงาน</p> <p>ประเมินผลการดำเนินงานและจัดทำสรุปข้อมูลหวานน้อยสั่งได้ตั้งแต่เดือน เม.ย.-มิ.ย.๖๔ จากแบรนด์ที่เข้าร่วม</p>		

ตัวชี้วัด	ผลการดำเนินงาน เดือนกรกฎาคม ๒๕๖๔	สรุปและประเมินผลการดำเนินงาน รอบ ๕ เดือนหลัง ตาม Template	ผู้รับผิดชอบ/ ผู้รายงาน
	<p>หลักฐานข้อ ๕ แผนภูมิจำนวนเครื่องดื่มหวานน้อยที่ขายได้ (แก้ว) ตั้งแต่เดือน เม.ย.-มิ.ย. ๒๕๖๔</p>  <p>การวิเคราะห์ผลการดำเนินงาน</p> <p>จากสถานการณ์การแพร่ระบาดของโรค COVID-19 ทำให้ร้านแฟรนไชส์บางสาขาปิดตัวลงไป ทำให้ยอดขายรายเดือนลดลง แต่จำนวนการสั่งเครื่องดื่มหวานน้อยยังคงเพิ่มขึ้นมากกว่าการดำเนินงานในเฟสแรก (เม.ย.-ก.ค.๖๓) เนื่องจากมีแบรนด์ที่เข้าร่วมดำเนินงานเพิ่มขึ้นจาก ๑๐ แบรนด์ เป็น ๑๘ แบรนด์</p> <p>ซึ่งเมื่อเทียบข้อมูลในเดือนเดียวกัน ของปี ๒๕๖๓-๖๔ พบว่า ข้อมูลเครื่องดื่มหวานน้อยที่ขายได้ ณ เดือนมิถุนายน ๒๕๖๓ เท่ากับ ๗๓๑,๓๓๙ แก้ว ส่วนเดือนมิถุนายน ๒๕๖๔ เท่ากับ ๘๓๑,๘๔๓ แก้ว คิดเป็นร้อยละที่เพิ่มขึ้นของเครื่องดื่มหวานน้อยที่ขายได้เดือนมิ.ย. ๖๓ เทียบกับ มิ.ย.๖๔ เท่ากับร้อยละ ๑๒.๑</p>		
<p>๑.๒๑ ร้อยละของประชากรผู้สูงอายุที่มีพฤติกรรมสุขภาพที่พึงประสงค์</p>	<p>๑. จัดการประชุมเพื่อพิจารณาแบบประเมินและข้อมูลด้านโภชนาการสำหรับผู้สูงอายุ ครั้งที่ ๒/๒๕๖๔ เมื่อวันที่ ๒๓ กรกฎาคม ๒๕๖๔ ณ สำนักโภชนาการ และผ่านระบบการประชุมทางไกล (Web Conference)</p>	<p>๑. จัดพิมพ์และตรวจรับหนังสือ “สูงวัยกินอาหารอะไรดีส่งเสริมสุขภาพอวัยวะที่สำคัญ” ในเดือนสิงหาคม ๒๕๖๔</p>	<p>อัญชลี, สุพรรณิณี</p>

ตัวชี้วัด	ผลการดำเนินงาน เดือนกรกฎาคม ๒๕๖๔	สรุปและประเมินผลการดำเนินงาน รอบ ๕ เดือนหลัง ตาม Template	ผู้รับผิดชอบ/ ผู้รายงาน
	<ul style="list-style-type: none"> ผู้เข้าร่วมเป็นผู้เชี่ยวชาญด้านโภชนาการสำหรับผู้สูงอายุและนักวิชาการสำนักโภชนาการ จำนวน ๒๔ คน มีประเด็นสำคัญ ดังนี้ <ol style="list-style-type: none"> พิจารณาแบบประเมินพฤติกรรมกรรมการบริโภคสำหรับผู้สูงอายุ ทั้งแบบประเมินการบริโภคอาหารในแง่ของเชิงคุณภาพและเชิงปริมาณ พิจารณาคำสั่ง แต่งตั้งคณะกรรมการพัฒนาแนวทางการส่งเสริมโภชนาการสำหรับผู้สูงอายุ Flow Chart แนวทางการดำเนินงานด้านโภชนาการสำหรับผู้สูงอายุ พิจารณาเนื้อหาหนังสือ “สูงวัยกินอาหารอะไรดีส่งเสริมสุขภาพอวัยวะที่สำคัญ”  <p>ตาม link : https://drive.google.com/file/d/๑OP๑AJZhce๙_LyPyCLZURoLrUS_-๖-Mph/view?usp=sharing</p>	<p>Output</p> <p>มีผลผลิตครบตามแผนและมาตรการที่กำหนดในแผนการขับเคลื่อน</p> <ol style="list-style-type: none"> เครื่องมือในการประเมินด้านโภชนาการในกลุ่มวัยผู้สูงอายุ <ul style="list-style-type: none"> แบบประเมินพฤติกรรมกรรมการกินอาหารสำหรับผู้สูงอายุ เครื่องมือในการสร้างความรอบรู้ด้านโภชนาการในกลุ่มวัยผู้สูงอายุ <ul style="list-style-type: none"> หนังสือสูงวัยกินอาหารอะไรดีส่งเสริมสุขภาพอวัยวะที่สำคัญ <p>*ตามรายงานในระบบ DOC</p> <p>Outcome</p> <p>ร้อยละของผู้สูงอายุที่มีพฤติกรรมสุขภาพที่พึงประสงค์ ตามเจ้าภาพใน Template (เป้าหมายร้อยละ ๕๐)</p>	

ตัวชี้วัด	ผลการดำเนินงาน เดือนกรกฎาคม ๒๕๖๔	สรุปและประเมินผลการดำเนินงาน รอบ ๕ เดือนหลัง ตาม Template	ผู้รับผิดชอบ/ ผู้รายงาน																																																												
	<p>๒. จัดทำร่างต้นฉบับหนังสือ “สูงวัยกินอาหารอะไรดีส่งเสริมสุขภาพอวัยวะที่สำคัญ” ตาม link : https://drive.google.com/file/d/๑G๘vj๘rHv๘U๘mnp๕๔A๗M๓GW๑๘Aq๗๕Lid๗/view?usp=sharing</p> <p>ได้จัดทำหนังสือต้นฉบับเรียบร้อยแล้ว แต่งบประมาณของสำนักโภชนาการที่ได้รับ มีไม่เพียงพอในการจัดพิมพ์เดือนกรกฎาคม ๒๕๖๔ จึงทำให้ไม่สามารถจัดพิมพ์หนังสือได้ และ สำนักโภชนาการได้ทำหนังสือขอขบประมาณจากกองคลังแล้ว ซึ่งจะได้เงินในเดือนสิงหาคม ๒๕๖๔</p>																																																														
<p>๑.๒๙ ร้อยละของ จังหวัดมีการ ขับเคลื่อนการ ดำเนินงานอาหาร ปลอดภัยที่มี ประสิทธิภาพ (ร้านอาหารรับรอง เมนูสุขภาพ)</p>	<p>๑. เมนูที่ผ่านการรับรอง จำนวน ๑๓ ศูนย์อนามัย ๖๔ จังหวัด ๑,๖๕๐ เมนู (เป้าหมาย ๑๓ ศูนย์อนามัย ๗๗ จังหวัด ๑๔๐๐ เมนู) ข้อมูล ณ วันที่ ๒๘ กรกฎาคม ๒๕๖๔ จากรายงานผ่าน ระบบรายงานออนไลน์ https://docs.google.com/spreadsheets/d/๑๕๗๘dHEfT๘ctEO๗๓XL_vTrCD๗ONKA๓-yEEa_dPMC๒๑OY/edit#gid=๐</p> <p>๒. จัดอบรมร้านอาหารในการใช้งาน Food๘Health จำนวน ๒๔๕ คน วันที่ ๒๑-๒๒ ก.ค.๖๔</p> <ul style="list-style-type: none"> จำนวนผู้ใช้งาน Food๘Health รวม ๖๐๑ คน ณ วันที่ ๒๘ ก.ค. ๒๕๖๔ <table border="1" data-bbox="510 1153 1305 1393"> <thead> <tr> <th colspan="6">BMI: จำนวนผู้ลงทะเบียน 601 คน</th> <th>Healthy Menu: เมนูสุขภาพ</th> </tr> <tr> <th>ช่วงอายุ (ปี)</th> <th>ผอม</th> <th>ปกติ</th> <th>เกิน</th> <th>อ้วน 1</th> <th>อ้วน 2</th> <th>เลือกจังหวัด</th> </tr> </thead> <tbody> <tr> <td rowspan="2">15-29</td> <td>(0.2)/1</td> <td>(0.8)/5</td> <td>(2.2)/13</td> <td>(1.7)/10</td> <td>-</td> <td>อำเภอ/เขต</td> </tr> <tr> <td>(5.3)/32</td> <td>(10.3)/62</td> <td>(2.8)/17</td> <td>(3.0)/18</td> <td>-</td> <td>ตำบล/แขวง</td> </tr> <tr> <td rowspan="2">30-44</td> <td>-</td> <td>(1.5)/9</td> <td>(1.7)/10</td> <td>(2.7)/16</td> <td>-</td> <td>กรณเลือกเมนู</td> </tr> <tr> <td>(2.2)/13</td> <td>(9.3)/56</td> <td>(3.5)/21</td> <td>(9.3)/56</td> <td>-</td> <td></td> </tr> <tr> <td rowspan="2">45-59</td> <td>-</td> <td>(1.8)/11</td> <td>(1.2)/7</td> <td>(3.2)/19</td> <td>-</td> <td></td> </tr> <tr> <td>(0.7)/4</td> <td>(8.2)/49</td> <td>(6.0)/36</td> <td>(9.5)/57</td> <td>-</td> <td></td> </tr> <tr> <td>Refresh</td> <td colspan="5" style="text-align: center;">ขาย หู้ง</td> <td></td> </tr> </tbody> </table>	BMI: จำนวนผู้ลงทะเบียน 601 คน						Healthy Menu: เมนูสุขภาพ	ช่วงอายุ (ปี)	ผอม	ปกติ	เกิน	อ้วน 1	อ้วน 2	เลือกจังหวัด	15-29	(0.2)/1	(0.8)/5	(2.2)/13	(1.7)/10	-	อำเภอ/เขต	(5.3)/32	(10.3)/62	(2.8)/17	(3.0)/18	-	ตำบล/แขวง	30-44	-	(1.5)/9	(1.7)/10	(2.7)/16	-	กรณเลือกเมนู	(2.2)/13	(9.3)/56	(3.5)/21	(9.3)/56	-		45-59	-	(1.8)/11	(1.2)/7	(3.2)/19	-		(0.7)/4	(8.2)/49	(6.0)/36	(9.5)/57	-		Refresh	ขาย หู้ง						<p>Output</p> <p>๑. มีจำนวนผลผลิตครบตามจำนวน มาตรการที่กำหนด</p> <p>๒. มีจำนวนผลผลิตครบตามที่กำหนดใน แผนการขับเคลื่อน *ตามรายงานในระบบ DOC</p> <p>๓. จำนวนเมนู ร้านอาหาร/แผงลอย/ อาหารริมบาทวิถี (Street Food) ที่ผ่าน การรับรองเมนูสุขภาพ ได้จำนวน ๑,๖๕๐ เมนู (เป้าหมาย ๑,๔๐๐ เมนู) ข้อมูลจากระบบรายงานออนไลน์ ณ วันที่ ๒๘ ก.ค.๖๔ (คะแนน ๑ คะแนน)</p>	<p>บังเอิญ</p>
BMI: จำนวนผู้ลงทะเบียน 601 คน						Healthy Menu: เมนูสุขภาพ																																																									
ช่วงอายุ (ปี)	ผอม	ปกติ	เกิน	อ้วน 1	อ้วน 2	เลือกจังหวัด																																																									
15-29	(0.2)/1	(0.8)/5	(2.2)/13	(1.7)/10	-	อำเภอ/เขต																																																									
	(5.3)/32	(10.3)/62	(2.8)/17	(3.0)/18	-	ตำบล/แขวง																																																									
30-44	-	(1.5)/9	(1.7)/10	(2.7)/16	-	กรณเลือกเมนู																																																									
	(2.2)/13	(9.3)/56	(3.5)/21	(9.3)/56	-																																																										
45-59	-	(1.8)/11	(1.2)/7	(3.2)/19	-																																																										
	(0.7)/4	(8.2)/49	(6.0)/36	(9.5)/57	-																																																										
Refresh	ขาย หู้ง																																																														

ตัวชี้วัด	ผลการดำเนินงาน เดือนกรกฎาคม ๒๕๖๔	สรุปและประเมินผลการดำเนินงาน รอบ ๕ เดือนหลัง ตาม Template	ผู้รับผิดชอบ/ ผู้รายงาน
		Link : https://nutrition๒.anamai.moph.go.th/web-upload/๖x๒๒caaco๔๕๒๖๔๘๘dd๑f๕๓๔๘๑๙'babf๑๖c/filecenter/file/audit/audit%๒๐report%๒๐๕m.pdf	
๒.๑.๒ ระดับความสำเร็จของการบริหารความเสี่ยงโครงการสำคัญตามแผนปฏิบัติการระดับหน่วยงาน	การบริหารความเสี่ยงของโครงการสำคัญตามแผนปฏิบัติการระดับหน่วยงาน: โครงการมหัศจรรย์ ๑,๐๐๐ วันแรกของชีวิต เดือนกรกฎาคม ๒๕๖๔ ดำเนินการซื้อที่เป็นกิจกรรมตามแผน (แบบฟอร์มที่ ๔) ตาม link : https://nutrition๒.anamai.moph.go.th/web-upload/๖x๒๒caaco๔๕๒๖๔๘๘dd๑f๕๓๔๘๑๙'babf๑๖c/filecenter/file/doc/๒๕๖๔-๒.๑.๒-๕(๕lm).pdf	Output มีการดำเนินงานตามแผนและมาตรการที่กำหนด ตามระยะเวลา และมีการกำกับติดตามผลการดำเนินงาน และรายงานผลการดำเนินงาน แผนบริหารจัดการตามแบบฟอร์มที่ ๕ https://nutrition๒.anamai.moph.go.th/web-upload/๖x๒๒caaco๔๕๒๖๔๘๘dd๑f๕๓๔๘๑๙'babf๑๖c/filecenter/file/report/๒๕๖๔-๒.๑.๒-๖(๕lm-july).pdf Outcome ร้อยละของการบริหารจัดการความเสี่ยงทั้งหมด เท่ากับ ๙๕.๔๖ ตามระดับคะแนน Template ของเจ้าภาพ	อารียา, ณัฐนิช

ตัวชี้วัด	ผลการดำเนินงาน เดือนกรกฎาคม ๒๕๖๔	สรุปและประเมินผลการดำเนินงาน รอบ ๕ เดือนหลัง ตาม Template	ผู้รับผิดชอบ/ ผู้รายงาน
<p>๒.๒ ระดับความสำเร็จของการพัฒนาองค์กรแห่งความสุขที่มีคุณภาพ</p>	<p>๑. จัดกิจกรรมส่งเสริมสุขภาพ สร้างความผูกพัน มีชีวิตชีวา และสมดุลชีวิต</p> <p>๑.๑ กิจกรรมหิ้วปิ่นโตโชว์เมนูผัก เมื่อวันที่ ๑๔ ก.ค. ๒๕๖๔ รับประทานอาหารที่มีเมนูผักร่วมกัน ทุกวันพุธ เพื่อส่งเสริมให้บุคลากร รับประทานอาหารที่มีผักและผลไม้ ตาม link : https://drive.google.com/file/d/๑y-U๙dl๙ZiUekBo๘VSTHBAjN๓mLq๓npRz/view?usp=sharing</p> 	<p>Output</p> <p>๑. หน่วยงานผ่านเกณฑ์การประเมินตามนโยบาย Healthy Workplace Happy for life ระดับดี</p> <p>ค่าคะแนนวัดผลผลิต การพัฒนาสถานที่ทำงานน่าอยู่ น่าทำงานฯ สามารถดำเนินการได้ ๔๒.๙๕ คะแนน (เต็ม ๔๔ คะแนน)</p> <p>*หมายเหตุ คะแนนก่อนอุธรณ์</p> <p>๒. ร้อยละของบุคลากรในหน่วยงานได้รับการตรวจสุขภาพประจำปี บุคลากรทุกคนในหน่วยงานได้รับการตรวจสุขภาพประจำปี คิดเป็นร้อยละ ๑๐๐</p> <p>Outcome</p> <p>๑. หน่วยงานผ่านเกณฑ์การประเมินตามนโยบาย Healthy Workplace Happy for life ระดับดีมาก</p> <p>ค่าคะแนนวัดผลผลิต การพัฒนาสถานที่ทำงานน่าอยู่ น่าทำงาน ฯ สามารถดำเนินการได้ ๙ คะแนน (เต็ม ๙ คะแนน)</p> <p>๒. ร้อยละที่เพิ่มขึ้นของบุคลากรที่มี BMI ปกติ</p>	<p>สุพรรณณี, กรกช บังเอิญ, อารียา</p>

ตัวชี้วัด	ผลการดำเนินงาน เดือนกรกฎาคม ๒๕๖๔	สรุปและประเมินผลการดำเนินงาน รอบ ๕ เดือนหลัง ตาม Template	ผู้รับผิดชอบ/ ผู้รายงาน
	<p>๑.๒ กิจกรรมสวดมนต์เจริญสมาธิ โดยให้บุคลากรของสำนักโภชนาการเข้าร่วมกิจกรรมอย่างน้อย ๑ ครั้ง/เดือน และลงลายมือชื่อเข้าร่วมกิจกรรม ตาม link : https://drive.google.com/drive/folders/๑nlb๙&qmtxM_๔ke๙DwhFWacOr๘aZj๑DI-?usp=sharing</p> <p>๒. การเข้ารับการตรวจสุขภาพประจำปีของบุคลากร ตาม link : https://drive.google.com/drive/folders/๑XS๗KDKF๔๔dAO๖K_๖cL๖_cNLNOuOhG๑W?usp=sharing</p> <p>๓. การประเมินภาวะโภชนาการของบุคลากร ตาม link : https://drive.google.com/drive/folders/๑jkerLlww๙n๑dZ๑OE๔๘kn๒WwqpT๗qmDPn?usp=sharing</p> <p>๔. การประเมินความเสี่ยงต่อการเกิดโรคเส้นเลือดหัวใจและหลอดเลือดของบุคลากรอายุ ๓๕ ปีขึ้นไป ด้วยโปรแกรม CV Risk score ตาม link : https://drive.google.com/drive/folders/๑JGcTl๑jQA-BbKbWoaxtloNEZ๘LJahtn๕?usp=sharing</p>	<ul style="list-style-type: none"> • รอบ ๕ เดือนแรก ร้อยละของบุคลากรที่มี BMI ปกติ เท่ากับ ๔๐.๖ • รอบ ๕ เดือนหลัง ร้อยละของบุคลากรที่มี BMI ปกติ เท่ากับ ๔๓.๓ <p>สรุป ร้อยละที่เพิ่มขึ้นของบุคลากรที่มี BMI ปกติ เท่ากับ ๔๓.๓ - ๔๐.๖ = ๒.๗</p>	
<p>๒.๓ ร้อยละของการเบิกจ่ายงบประมาณ</p>	<ul style="list-style-type: none"> • กำกับติดตามผลการเบิกจ่ายงบประมาณ ในเดือน กรกฎาคม และรายงานผลการเบิกจ่ายงบประมาณประจำเดือน มิถุนายน ต่อที่ประชุมคณะกรรมการบริหารสำนักโภชนาการ ครั้งที่ 10/2564 เมื่อวันที่ 7 ก.ค. 64 https://nutrition2.anamai.moph.go.th/web-upload/6x22caac0452648c8dd1f534819ba2f16c/filecenter/file/report/repor%2010-64.pdf 	<p>Output (คะแนนเต็ม ๓ คะแนน) ๑. ผลการเบิกจ่ายสะสมของรายจ่ายประจำ ร้อยละ ๘๒.๒๔ = ๑.๑๖๑๐ คะแนน</p>	<p>๒.๓ ร้อยละของการเบิกจ่ายงบประมาณ</p>

ตัวชี้วัด	ผลการดำเนินงาน เดือนกรกฎาคม ๒๕๖๔	สรุปและประเมินผลการดำเนินงาน รอบ ๕ เดือนหลัง ตาม Template	ผู้รับผิดชอบ/ ผู้รายงาน
	<ul style="list-style-type: none"> กำกับกำกับการดำเนินงานจัดซื้อจัดจ้างบ้านสำเร็จรูปและครุภัณฑ์งานบ้านงานครัว (งบลงทุนเหลือจ่าย) https://nutrition2.anamai.moph.go.th/web-upload/6x22caac0452648c8dd1f534819ba2f16c/tinymce/files/Invesment%20Budget_2021.pdf รายงานการเบิกจ่ายงบประมาณ งบจ. 1 https://nutrition2.anamai.moph.go.th/web-upload/6x22caac0452648c8dd1f534819ba2f16c/filecenter/planning/budgetintensive6_64.pdf <p>รายงานผลการดำเนินงานตามแผนการขับเคลื่อน (รอบ 5 เดือนหลัง) Outcome https://nutrition2.anamai.moph.go.th/web-upload/6x22caac0452648c8dd1f534819ba2f16c/tinymce/files/Report2.3_2.pdf</p>	<p>๒. ผลการเบิกจ่ายสะสมของรายจ่ายลงทุน ร้อยละ ๑๐๐ = ๑.๘๐ คะแนน สำนักโภชนาการได้ ๒.๙๖๑๐ คะแนน</p> <p>Outcome (คะแนนเต็ม ๐.๗ คะแนน) ผลการเบิกจ่ายงบประมาณสะสมในภาพรวม (งบดำเนินงานและงบลงทุน) ได้ร้อยละ ๘๓.๔๑ (เป้าหมายร้อยละ ๘๕) คะแนนที่ได้รับคือ ๐.๖๘๖๙ คะแนน</p> <p>คาดว่าตัวชี้วัดที่ ๒.๓ ได้คะแนนรวม ๔.๙๔๗๙ คะแนน</p>	
<p>๒.๔ ระดับความสำเร็จของการเป็นองค์กรแห่งการเรียนรู้ (LO)</p>	<p>๑. จัดทำรายงานการประเมินผลการดำเนินงานมหัศจรรย์ ๑๐๐๐ วันแรกของชีวิต</p> <ul style="list-style-type: none"> การจัดทำรายงานการประเมินผลการดำเนินงานมหัศจรรย์ ๑๐๐๐ วันแรกของชีวิต ไม่สามารถรายงานฉบับสมบูรณ์ได้ เนื่องจากทางคณะผู้วิจัยจากคณะสาธารณสุขศาสตร์ มหาวิทยาลัยมหิดล มีหนังสือขอขยายเวลาส่งมอบงาน จากสถานการณ์แพร่ระบาดของ Covid-๑๙ จึงไม่สามารถลงพื้นที่ได้ ซึ่งสำนักโภชนาการ โดยคณะกรรมการตรวจรับพัสดุ ได้ประชุมพิจารณาประเด็นดังกล่าว เห็นสมควรให้เลื่อนการส่งมอบงานในงวดที่ ๒ และ ๓ ตามหลักฐานที่แนบมาพร้อมนี้ ตาม link https://drive.google.com/drive/folders/๑YyOraODt๘_rEWS๓๗YW_IHMfzp mPl๐RWE?usp=sharing <p>๒. พัฒนาศักยภาพบุคลากรด้านการเขียนโครงร่างงานวิจัย เมื่อวันที่ ๒๙ ก.ค.๖๔ สรุปสาระสำคัญ ดังนี้</p>	<p>Output</p> <ol style="list-style-type: none"> มีผลผลิตครบตามแผนการขับเคลื่อนและมาตรการที่กำหนดไว้ มีรายงานผลการดำเนินงาน และการประเมินผล พร้อมสรุปบทเรียนการเป็น Learning organization <p>ตาม link : https://drive.google.com/drive/folders/๑๒O๕Q๙K๕mUprXOcO๐CTSBE Aj๕๔LwWDAsN?usp=sharing</p>	<p>วิภาศรี, กุลธิดา</p>

ตัวชี้วัด	ผลการดำเนินงาน เดือนกรกฎาคม ๒๕๖๔	สรุปและประเมินผลการดำเนินงาน รอบ ๕ เดือนหลัง ตาม Template	ผู้รับผิดชอบ/ ผู้รายงาน
	<ul style="list-style-type: none"> • มีนักวิชาการที่นำเสนอโครงงานวิจัย จำนวน ๔ คน ได้แก่ <ol style="list-style-type: none"> ๑) โครงการส่งเสริมสุขภาพสตรีและเด็กปฐมวัยในยุคดิจิทัล โดย น.ส.ณัฐนิช อินทร์ขำ ๒) โครงการศึกษาการจัดการอาหารและการเฝ้าระวังการเจริญเติบโตของเด็กในสถานพัฒนาเด็กปฐมวัย โดย น.ส.อารีญา กุโน ๓) โครงการวิเคราะห์ช่องว่างการควบคุมการตลาดอาหารและเครื่องดื่มที่มีผลกระทบต่อสุขภาพเด็ก (อาหารไขมัน น้ำตาล โซเดียมสูง) ตามข้อเสนอแนะของ UNICEF ประจำประเทศไทย โดยนายภาสกร สุระผัด ๔) โครงการศึกษาประสิทธิผลของการประเมินชุมชนหมู่บ้านไอโอดีผ่าน Digital Platform โดย น.ส.วิภาศรี สุวรรณผล • ข้อเสนอแนะเพื่อการพัฒนาจากที่ประชุม เช่น ควรกำหนดชื่อเรื่องงานวิจัยให้สอดคล้องกับวัตถุประสงค์ ชื่อเรื่องควร scope ให้ชัดเจน ไม่เขียนกว้างเกินไป ควรมีข้อมูลสถานการณ์เพื่อเป็น evidence base ในหลักการและเหตุผลควรชี้ให้เห็นถึงเหตุผลความจำเป็นที่จะทำวิจัย วิธีการเลือกกลุ่มตัวอย่างกำหนดให้ชัดเจนว่าเป็นการสุ่มหรือเลือกเฉพาะเจาะจง 	<p><u>Outcome</u></p> <ol style="list-style-type: none"> ๑. มีเอกสารแสดงจำนวนผลงานการจัดการอย่างเป็นระบบและพร้อมใช้งาน โดยรวบรวมและแสดงผลในรูปแบบหน้าเว็บไซต์สำนักโภชนาการที่พัฒนาแล้ว <p>ตาม link :</p> <p>https://drive.google.com/drive/folders/๑๒0๕0๙K๕mUprXOcO๐CTSBEAj๕๔LwWDAsN?usp=sharing</p> <ol style="list-style-type: none"> ๒. มีผลงานการรับสมัครรางวัล TPSA จำนวน ๒ ผลงาน <p>https://nutrition๒.anamai.moph.go.th/th/tpsa</p>	

ตัวชี้วัด	ผลการดำเนินงาน เดือนกรกฎาคม ๒๕๖๔	สรุปและประเมินผลการดำเนินงาน รอบ ๕ เดือนหลัง ตาม Template	ผู้รับผิดชอบ/ ผู้รายงาน
	<p>๓.๒ ย้าย icon ระบบเฝ้าระวัง จากหัวข้อบริการประชาชน ไปไว้หัวข้อรู้จักเรา icon ตัวชี้วัดโภชนาการ</p> <p>๓.๓ icon วิชาการ ในหัวข้อบริการประชาชน ให้เพิ่ม bullet เป็น ๗ ช้อย่อย โดยย้าย DM/KM และ K-center สำนักโภชนาการ มาไว้ภายใต้ bullet การจัดการความรู้, ย้าย icon ตรวจสอบข่าวและบทสัมภาษณ์ มาไว้ภายใต้ bullet ตอบโต้ความเสี่ยง</p> <ul style="list-style-type: none"> • ตาม link : https://drive.google.com/drive/folders/๑๒0๕0๙K๕mUprXOcOoCTSBEAj๕๔LwWDAsN?usp=sharing <p>๔. กิจกรรมพัฒนาศักยภาพบุคลากร ด้านการประเมินทางโภชนาการ ๔ วิธี (ABCD Assessment)</p> <ul style="list-style-type: none"> • การประเมินทางโภชนาการ ๔ วิธี ได้แก่ Anthropometric assessment, Biochemical assessment, Clinical assessment และ Dietary assessment • จากการประสานเชิญวิทยากรที่เป็นผู้เชี่ยวชาญด้านโภชนาการ ได้แก่ ผศ.ดร.อุไรพร จิตต์แจ้ง หรือ รศ.พญ.ลัดดา เหมาะสุวรรณ ในการเป็นวิทยากรอบรมพัฒนาศักยภาพบุคลากร แต่เนื่องจากสถานการณ์การแพร่ระบาดของโรค COVID-๑๙ จึงเห็นสมควรให้เลื่อนการอบรมออกไป เนื่องจากการอบรมการประเมินภาวะโภชนาการจำเป็นต้องเป็นการฝึกปฏิบัติจริง ไม่สามารถอบรมออนไลน์ได้ • ผ่านการเห็นชอบให้เลื่อนออกไปเป็นเดือน ส.ค.๖๔ จากที่ประชุมคณะทำงานพัฒนาวิชาการและการจัดการความรู้ สำนักโภชนาการ ครั้งที่ ๖/๒๕๖๔ เมื่อวันที่ ๑ ก.ค.๖๔ ในวาระที่ ๔.๑.๒ ตาม link : https://drive.google.com/file/d/๑Yp๘๔mmHaBCZSUAntI_Y๓TE๓DewPmLDTQ/view?usp=sharing 		

ตัวชี้วัด	ผลการดำเนินงาน เดือนกรกฎาคม ๒๕๖๔	สรุปและประเมินผลการดำเนินงาน รอบ ๕ เดือนหลัง ตาม Template	ผู้รับผิดชอบ/ ผู้รายงาน
<p>๒.๕ ร้อยละการดำเนินงานตามแผนปฏิบัติการที่บรรลุเป้าหมาย</p>	<ul style="list-style-type: none"> กำกับการทำงานตามแผนปฏิบัติการในที่ประชุมคณะกรรมการบริหารสำนักโภชนาการ ครั้งที่ ๑๐/๒๕๖๔ เมื่อวันที่ ๗ กรกฎาคม ๒๕๖๔ https://nutrition๒.anamai.moph.go.th/web-upload/๖x๒๒caaco๔๕๒๖๔๘c๘dd๑f๕๓๔๘๑๙ba๑๖c/filecenter/file/report/report%๒๐๑๐-๖๔.pdf จัดทำรายงานผลการดำเนินงานตามแผนการขับเคลื่อน (รอบ ๕ เดือนหลัง ๒๕๖๔) https://nutrition๒.anamai.moph.go.th/web-upload/๖x๒๒caaco๔๕๒๖๔๘c๘dd๑f๕๓๔๘๑๙ba๑๖c/filecenter/file/doc/Report_๒.๕_๒.pdf 	<p>Output</p> <p>๑. มีจำนวนผลผลิตครบตามที่กำหนดในแผนกำกับติดตาม แผนมี ๒ กิจกรรมคือ</p> <ul style="list-style-type: none"> กำกับการทำงาน โดยวิเคราะห์การทำงานตามแผนปฏิบัติการและความเสี่ยงในการเบิกจ่ายงบประมาณไม่ได้ตามเป้าหมาย นำเสนอต่อประชุมคณะกรรมการบริหารสำนักโภชนาการทุกเดือน จัดทำรายงานผลการขับเคลื่อนการดำเนินงานฯ ผลผลิตครบทั้ง ๒ กิจกรรม) <p>๒. มีการรายงานผลผลิตครบทุกกิจกรรมตามแผนปฏิบัติการของหน่วยงานในระบบ DOC</p> <p>Outcome การดำเนินงานตามแผนปฏิบัติการที่บรรลุตามรอบการประเมิน ได้ร้อยละ ๑๐๐ คาดว่าตัวชี้วัดที่ ๒.๕ ได้คะแนนรวม ๕ คะแนน</p>	<p>ศศิพร</p>

มติที่ประชุม

รับทราบ และประธานมอบหมาย/ให้ข้อสังเกต/ข้อเสนอแนะ ดังนี้

๑. เน้นย้ำให้ผู้รับผิดชอบทุกตัวชี้วัด ศึกษารายละเอียด Template รอบ ๕ เดือนหลังอีกครั้ง ว่ามีทำอะไรเพิ่มเติมจากรอบ ๕ เดือนแรก เช่น จัดทำสรุป/ถอดบทเรียน/ประเมินผลกิจกรรม ของรอบ ๕ เดือนหลัง ปีงบประมาณ พ.ศ.๒๕๖๔ หากมีข้อสงสัยใน Template ให้สอบถามกับเจ้าภาพ ตัวชี้วัดโดยตรง เพื่อป้องกันความเข้าใจที่คลาดเคลื่อน
๒. กำหนดส่งการแก้ไขรายงานการประชุมผ่าน Google Doc ภายในวันที่ ๓ ส.ค.๖๔ เพื่อให้เลขา คณะทำงานเรียบเรียงส่งให้ประธานพิจารณา
๓. ขอให้ผู้รับผิดชอบทุกตัวชี้วัด ทบทวน ตรวจสอบความถูกต้องครบถ้วน ของการรายงานผลการดำเนินงานในหัวข้อที่ ๔ “แผนการขับเคลื่อน” รวมทั้ง link ประกอบหลักฐานให้ถูกต้อง และหัวข้อที่ ๕ “รายงานกำกับติดตามฯ” รายงานในระบบ DOC ภายในวันที่ ๖ ส.ค. ๖๔

ระเบียบวาระที่ ๔ เรื่องอื่นๆ

๔.๑ การดำเนินงานขั้นต่อไปของระบบการประเมินผลการปฏิบัติราชการ ปีงบประมาณ ๒๕๖๔

- หน่วยงาน รายงานผล รอบ ๕ เดือนหลัง ๒๕๖๔ ในระบบ DOC (๑๐ ส.ค.๖๔)
- เจ้าภาพตรวจ/คณะกรรมการตรวจประเมิน ให้คะแนน ก่อนอุทธรณ์
- หน่วยงาน เปิดดูผลคะแนน
- หน่วยงาน ขออุทธรณ์
- เจ้าภาพตรวจ/คณะกรรมการตรวจประเมิน พิจารณาการอุทธรณ์
- หน่วยงาน เปิดดูผลคะแนน Final
- ผู้บริหารประเมินพิจารณาผลการปฏิบัติงาน/เลื่อนขั้นเงินเดือน

๔.๒ กำหนดการประชุมคณะทำงานกำกับติดตามตัวชี้วัดตามคำรับรองปฏิบัติราชการ สำนักโภชนาการ ครั้งที่ ๘/๒๕๖๔

มติที่ประชุม ยังไม่มีกำหนดจัดประชุมครั้งที่ ๘/๒๕๖๔

เลิกประชุมเวลา ๑๖.๐๐ น.

นางสาวกุลธิดา รักกลัด นักโภชนาการปฏิบัติการ
นางสาววิริษา วงศ์วานิชวัฒนา นักวิชาการคอมพิวเตอร์ปฏิบัติการ
ผู้สรุปรายงานการประชุม

นางณัฐวรรณ เชาวน์ลิลิตกุล
ประธานคณะทำงานกำกับติดตามตัวชี้วัดตามคำรับรองปฏิบัติราชการ
ผู้ตรวจรายงานการประชุม